

Trektellingen in Nederland in 2014

Jaarverslag Trektellen.nl

Fred Hustings
Gerard Troost
Arjan Boele



Telpost Oelemars bij zonsopgang, 18 oktober 2014 (Sander Wansing).

Met ondersteuning van Sovon Vogelonderzoek Nederland



Colofon

Tekst: Fred Hustings, Arjan Boele (Bijlage 3), Peter Meininger & Rinse van der Vliet (Intermezzo's)
Figuren en database: Gerard Troost
Fotoredactie: Arjan Boele

Citeren als: Hustings F., Troost G. & Boele A. 2015. Trektellingen in Nederland in 2014 (Jaarverslag Trektellen.nl). Trektellen.nl/Sovon Vogelonderzoek Nederland, Nijmegen.

Intermezzo's als: Meininger P. 2015. Breskens: vernieuwde telpost, nieuw boek. Pp. 10-11 *in*: Hustings F., Troost G. & Boele A. 2015. Trektellingen in Nederland in 2014 (Jaarverslag Trektellen.nl). Trektellen.nl/Sovon Vogelonderzoek Nederland, Nijmegen.

Inhoud

Inleiding.....	4
Trektellen in 2014	5
Resultaten.....	6
Januari-februari	6
Maart-mei	7
Intermezzo: Breskens	10
Juni-augustus	12
September-november.....	13
Intermezzo: Vinken op De Vulkaan.....	18
December	20
Gebruikte bronnen	21
Bijlage 1. Weerskarakteristieken 2014	22
Bijlage 2. Extra soorten.....	23
Bijlage 3. Enkele algemene tips	24
Bijlage 4. Waargenomen soorten en dagrecords.....	25

Inleiding

Trektellen blijft onverminderd populair in Nederland (en tot ver daarbuiten), mede door de website trektellen.nl. Je eigen gegevens invoeren en meteen kunnen vergelijken met die van tientallen andere telposten; mogelijkheden om zelf bewerkingen uit te voeren met een kolossale hoeveelheid data; online je verkneukelen met wat er in het buitenland gezien is...we hadden er enkele tientallen jaren geleden alleen van kunnen dromen.

Vorig jaar verscheen het eerste landelijke trektellen.nl jaaroverzicht, dat goed ontvangen werd. We geven er een vervolg aan met dit overzicht van min of meer opmerkelijke gebeurtenissen in 2014. Het overzicht is noodgedwongen beknopt en onvolledig, maar geeft hopelijk toch een goede indruk van een markant jaar. Want dat was 2014, met zijn superzachte winter, uitzonderlijk warme voorjaar en herfst, en – net als in andere jaren - onvergetelijke momenten in het veld.

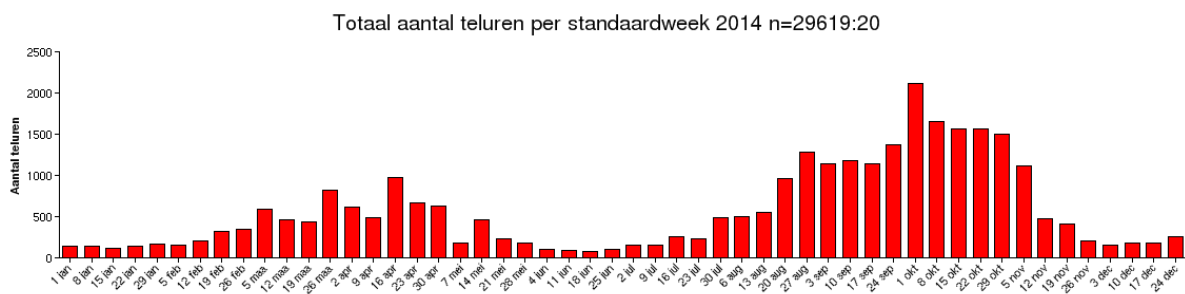
Het overzicht is samengesteld op basis van de trekteldatabase (veel dank aan alle tellers, in het bijzonder zij die een toelichting gaven op bijzondere meldingen), aangevuld met informatie uit Natuurberichten (natuurbericht.nl), de rubriek Recente Meldingen in Dutch Birding, enkele regionale artikelen en overzichten uit Duitsland (Der Falke). Voor details wordt uiteraard verwezen naar trektellen.nl.



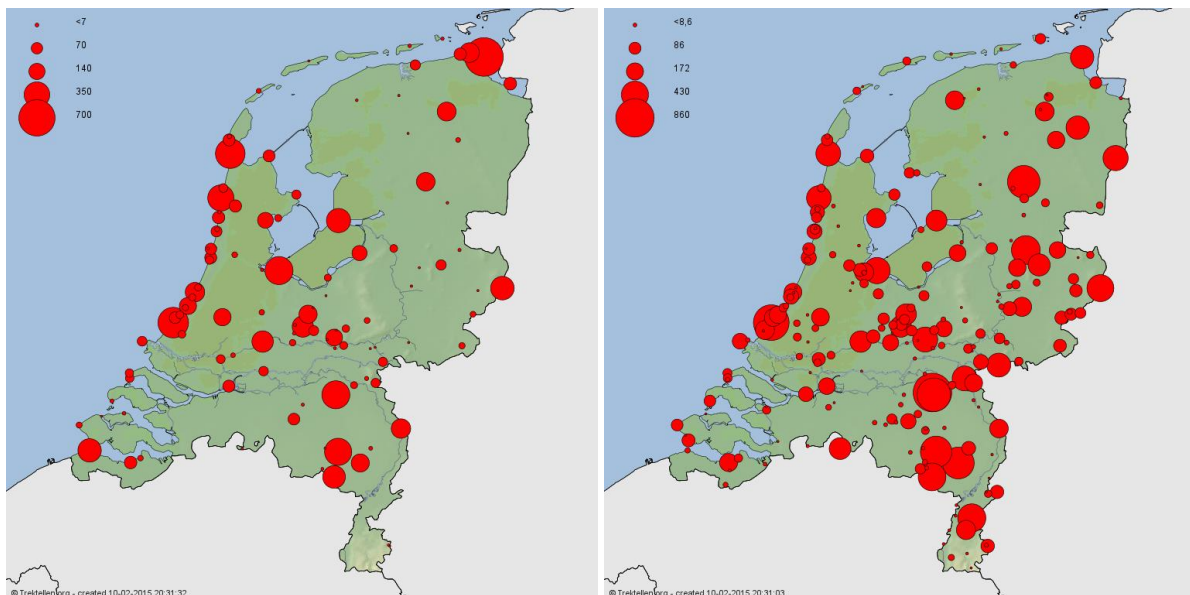
Grote Zilverreiger: steeds algemener in Nederland. In 2014 werden er 7089 geteld vanaf de Nederlandse trektelposten (De Horde-Lopik, 2 november 2014, Arjan Boele).

Trektellen in 2014

In 2014 voerden de trektellers op Nederlandse telposten bijna 30.000 teluren in. Dit is vrijwel gelijk aan het aantal in 2013 en vergelijkbaar met de voorgaande vijf jaren, maar (veel) hoger dan daarvoor. De spreiding over het jaar is tegenwoordig best aardig (heel wat telposten maken ook uurtjes in winter en zomer), maar dat neemt niet weg dat de meeste teluren uiteraard gemaakt worden in voorjaar en najaar. Pieken tijdens de hoofdtrektijden hangen samen met goed weer en vrije dagen. Voorjaarstellingen zijn het meest lonend langs de kust en in het IJsselmeergebied. Er zijn echter heel wat binnenlandse telposten – vooral in het midden en oosten van het land – die hun steentje bijdragen aan het geheel; vaak gedurende lange uren waarin niet veel te beleven valt, met af en toe een opkikkertje. De najaarsposten zijn meer verdeeld over het land, al valt het op dat bijvoorbeeld de Waddeneilanden, Friesland (uitzondering: Leeuwarderbos), de Veluwe en het westen van Noord-Brabant er wat bekaaid vanaf komen (figuur 2). Goed bezette telposten zijn vaak al jarenlang in touw, soms zelfs al meer dan een halve eeuw zoals in de Kennemerduinen.



Figuur 1. Aantal getelde uren per standaardweek in 2014 (totaal = 29.619 uur 20 minuten). De piek begin oktober is een gevolg van de Euro Birdwatch.



Figuur 2. Bezette trektelposten in 2014, met indicatie van aantal teluren. Links voorjaar (1 januari-15 juni), rechts najaar (16 juni-31 december).

Resultaten

Hieronder worden enkele resultaten in 2014 beknopt besproken. Een korte karakteristiek van de weersomstandigheden (zie ook bijlage 1) is ontleend aan www.knmi.nl.

Januari-februari

Een winter die geen winter werd

Na een zeer zachte decembermaand volgden twee maanden die opnieuw uitzonderlijk zacht waren voor de tijd van het jaar. Op sommige plaatsen kwam de temperatuur geen enkele maal onder nul. Dit paste volledig in het beeld van de winter van 2013/14, die de op één na zachtste winter was sinds de metingen van het KNMI in 1901 begonnen (die van 2006/07 was nog een fractie zachter). Alleen in het uiterste noordoosten van het land kreeg men van 24-26 januari nog een sprankje echt winterweer mee, toen koude lucht vanuit Oost-Europa net tot in Groningen opdrong en er lokaal voor een sneeuwdek van 14 cm zorgde.

Beide maanden waren iets aan de zonnige kant met een vrijwel normale hoeveelheid neerslag. In de eerste helft van februari was het wel soms onstuimig, met op 9 februari storm (9 Beaufort) aan de kust.

In een zachte januari zijn er meestal weinig verplaatsingen. Verschillende zaken springen er echter uit. Zo passeerden op 12 januari 204 Fraters de Eemshaven in oostelijke richting. Dat is een aantal dat zelfs op deze voor Fraters goed gelegen telpost hoog is, althans voor recente begrippen (lokaal record sinds 2010 is 112 op 15 november 2013) en landelijk bijna aan het oude record van De Vulkaan-Den Haag tipt (261 op 11 november 1986).

Ook enkele andere zangvogels keerden vroeg terug. Op de Noordkaap, gelegen 9 km ten WNW van telpost Eemshaven, was 3 februari een memorabele dag met 112 Strandleeuweriken en 187 Sneeuwgorzen, in het kielzog van 1474 Veldleeuweriken. Het hoge aantal Strandleeuweriken volgde op een herfst met goede trek van deze soort op de Eemshaven (147 op 17 november 2013).

Boven zee was het op sommige dagen erg druk. Roodkeelduikers waren bijna net zo talrijk al een jaar eerder, al reikte het dagrecord van 2993 op 4 januari 2014 minder hoog (6372 in 2013, overigens later in het jaar, op 3 april; beide gevallen Camperduin).

Op 27 januari noteerde De Vulkaan-Den Haag indrukwekkende aantallen Alk/Zeekoeten (13.156), Drieteenmeeuwen (bijna 11.000), Futen (1740) en Kokmeeuwen (7640). Vooral rond 14.00 u was de zee bezaaid met vogels; anderhalf uur later was hij een stuk leger. Normaliter vinden de meeste bewegingen in de twee uren rond zonsopgang plaats. Ook op 9 februari passeerden hier veel Alk/Zeekoeten (11.449); zoals gewoonlijk zullen het waarschijnlijk bijna uitsluitend Zeekoeten geweest zijn. Trek van steltlopers was meestal niet omvangrijk. In een uur tijd passeerden er bij Noordwijk op 18 januari 620 Drieteenstrandlopers laag over de branding naar NO. Gelet op de datum zal het eerder om verplaatsingen na verstoring gaan dan om echte trek.

Eind februari vond massale doorkomst van Kraanvogels plaats. De Kraanvogels verlieten massaal de pleisterplaatsen in Spanje op 23 februari en trokken de volgende dag over Frankrijk (massale nachttrek in de regio Parijs). Ze bleven niet, of voor korte tijd, hangen op Lac du Der en passeerden op 24 en 25 februari ons land. De trektellers zagen er ruim 12.000, niet alleen in de zuidoostelijke helft van het land maar ook in het midden. Voorbeelden zijn 508 ex. over de Maarnsche Berg en 1391 over de Bennekomse Hooilanden.

Maart-mei

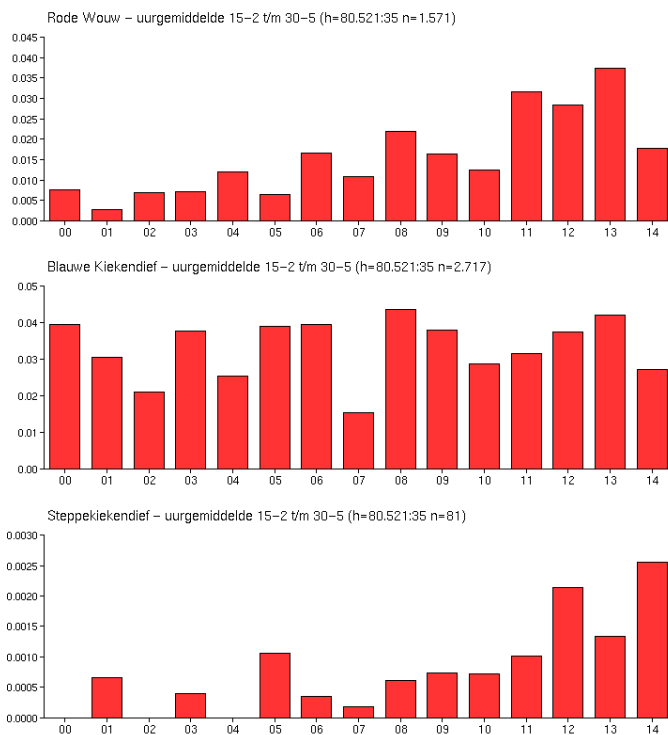
Stabiel fraai voorjaarsweer met een nat slotakkoord

Ook maart en april leverden ongewoon hoge temperaturen op. Op 9 maart stegen die al tot 20°C, wat nog nooit eerder vertoond was, en reeds op 25 april werden zomerse waarden (>25 °C) overschreden. Wel waren met name in maart de nachten nog fris, zodat het verschil tussen minimum en maximum per dag 15 °C kon bedragen. De ontwikkeling van de vegetatie liep twee weken voor op het gebruikelijke schema, en het verschil met het ongemeen koude voorjaar van 2013 bedroeg zelfs bijna vijf weken. Het stabiele voorjaarsweer, met een oostelijke stroming in de tweede helft van april, zette deels in mei door. Van 6-14 mei en na 20 mei was het echter koeler en wisselvalliger. Eind mei zorgden plensbuien voor regionale wateroverlast, vooral in delen van Drenthe, ZO-Friesland, Overijssel en Zuid-Limburg.

De trek in maart wordt gedomineerd door ganzen, steltlopers (o.a. Kievit, Goudplevier, Bonte Strandloper), meeuwen en enkele soorten zangvogels. Een meestal vrij onopvallende trekker is de Witte Kwikstaart, waarvan op 22 maart het opmerkelijke aantal van 2247 ex. bij de Noordkaap werd gezien. De kwikken passeerden in groepen tot 50 ex., laag over de dijk of van akker naar akker, en bij nadering van een regenfront rond 10.00 u was het meteen gedaan.

Bijzonder was de groep van 8000 (!) Kepen over De Hamert op 15 maart, gevolgd door 5500 ex. op 16 maart en nog eens 2400 op 28 maart. Sterke voorjaarstrek is in ons land uitzonderlijk, maar in sommige voorjaren ook op de Strabrechtse Heide geconstateerd. Het zou te maken kunnen hebben met wegtrek, in een smalle baan, van Kepen die niet ver ten zuiden van ons overwinterd hebben. In dit verband is het interessant dat er in de winter van 2013/14 slaappleatsen van 18.000 (Condroz) en 80.000 (ten zuidoosten van Brussel) Kepen aanwezig waren in Wallonië (België).

Door sommige trektellers werd geklaagd over tegenvallende roofvogeltrek: “waar blijven de rovers!?” Het viel echter mee. Vergeleken met een jaar eerder en op basis van uurgemiddelden waren de voorjaarsaantallen van Rode Wouw, Blauwe Kiekendief en Buizerd inderdaad 40-50% lager. Bij de meeste andere roofvogels lagen ze echter op vergelijkbaar niveau of zelfs (Visarend, Smelleken) daarboven.



Figuur 3. Uurgemiddelden 2000-2014 in de periode 15 februari - 30 mei van Rode Wouw, Blauwe Kiekendief en Steppekiekendief.

Half april kan indrukwekkende trek van Dwergmeeuwen langs de kust plaatsvinden. De beste dag dit jaar was 20 april, met bij Egmond aan Zee 8752 trekkers “over alle fronten”. Overigens ging het een jaar eerder op de beste dag en locatie (1 mei, Camperduin) bijna om een viervoud.

Voor verschillende roofvogelsoorten waren 21 april (zuiden en midden van het land) en 22 april (noorden) prima dagen. Ruidhorn (5 km ten westen van telpost Noordkaap) noteerde op 22 april 3 Steppekiekendieven en 2 Zeearenden, de Noordkaap 95 Torenvalken en de Eemshaven 12 Slechtvalken. In april 2014 werden in totaal maar liefst 15 Steppekiekendieven genoteerd, waarvan 13 tussen 21-28 april. De soort is inmiddels een vaste, zij het zeldzame, speler op het trekteltableau geworden. Een toename als trekvogel is ook elders in West-Europa gemeld en staat mogelijk in verband met een westwaartse uitbreiding van het noordelijke broedgebied.

In het noorden van Nederland leverde 22 april ook relatief veel steltlopers op, met op Ruidhorn zelfs nieuwe landelijke dagrecords voor Zwarte Ruiter (501) en Groenpootruiter (1008) op 26 april. Misschien niet zo spectaculair, maar wel intrigerend, is de jaarlijks terugkerende trek van Zwarte Kraaien. Een als standvogel bekend staande soort waarvan we lang niet wilden geloven dat er gerichte trek plaatsvindt. Maar aantallen van 402 (Ruidhorn) en 373 (Noordkaap) stug door zwoegende Zwarte Kraaien op 22 april kunnen niet gebagatelliseerd worden. Of kijk anders eens in het Breskens-boek naar het fraaie doortrekpatroon in het voorjaar, gebaseerd op bijna 25.000 trekkers sinds 1980. Dezelfde bron suggereert dat het om onvolwassen vogels gaat, afkomstig uit België en Noord-Frankrijk, op zoek naar eigen broedplaatsen en bloot staande aan flinke vervolging, gezien de vele gaten in vleugels. De nieuwe Duitse ringatlas geeft aan dat in Noord-Duitsland een populatie van deeltrekkers bestaat; er zijn terugmeldingen over 666 km bekend. Het zouden dus ook deze vogels kunnen zijn die bij Breskens en elders in het voorjaar gezien worden, op de terugweg. Het aandeel trekkers binnen de Noord-Duitse populatie zou overigens afnemen, wat niet spoort met de toenemende aantallen bij Breskens.



22 april 2014 was een topdag in Ruidhorn met 209 roofvogels verdeeld over maar liefst 14 soorten waaronder 2 Zeearenden (foto André-Willem Faber).



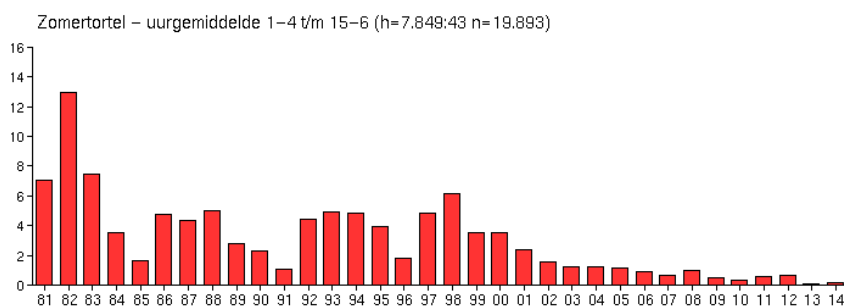
Tussen 21-28 april 2014 werden op de telposten 13 Steppekiekendieven gezien: één fraaie adulte man (Breskens 26 april 2014, foto Ricardo van Dijk) en 12 tweede kalenderjaar-vogels (Ruidhorn 3, Eemshaven 3, Noordkaap 2, De Horde-Lopik 2, Kamperhoek 1, Breskens 1).

Begin mei was er nog mooie steltloper trek. Zo passeerden er 28 Morinelplevieren op 6 mei bij Ruidhorn, in vier groepjes, waarvan enkele invielen op akkers alvorens door te gaan naar het oosten. Brandganzen verlieten in grote groepen ons land, getuige de bijna 40.000 trekkers (waarvan drie kwart in de eerste ochtenduren) op 4 mei bij de Eemshaven.

Opvallend was ook het voor ons land enorme aantal van 6539 Noordse Sterns op 7 mei bij Camperduin. Het vorige record (4834 op 4 mei 1996, zelfde telpost) was alweer 18 jaar oud. Overigens wordt vaak geen onderscheid gemaakt tussen Noordse Stern en Visdief, deels uit gewoonte. Bezuiden Egmond aan Zee betreffen 'Noordse Dieven' op de meeste dagen nagenoeg alleen Visdieven.

Relatief laat is de melding van 176 Zwartkopmeeuwen over Breskens op 19 mei, voornamelijk naar N vliegende adulte vogels. De voorjaarspiek valt hier gewoonlijk in de tweede helft van april. Heen-en-weer vliegende vogels van nabije broedkolonies kunnen echter het trekbeeld verstoren. Van de influx van Witvleugelsterns die half mei het noorden en oosten van Duitsland aandeed (naar schatting 2000 ex.), kregen we alleen een rafelrandje mee; er werden er 14 gezien op drie telposten.

Mei eindigde rustig, met echter bij de Eemshaven een mooi aantal Wespentieven (195 op 24 mei) en Canadese Ganzen (462 naar N; ruitrek). Hoe treurig het met de Zomertortel is gesteld als Nederlandse broedvogel, zal weldra blijken uit de verspreidingskaarten van de nieuwe Vogelatlas. Het trendverloop van voorjaarstrekken – waarschijnlijk voornamelijk Nederlandse vogels - op telpost Breskens spreekt boekdelen. De Nederlandse trektellers sprokkelde voorjaar 2014 in totaal slechts 76 Zomertortels bijeen gedurende bijna 3000 uur tellen in de periode waarin deze soort passeert. Breskens zelf leverde daarvan bijna de helft op: 36 ex., wat in goede jaren soms een uurtotaal was! Beste dag was 15 mei 1982 met 689 Zomertortels.



Figuur 4. Zomertortel, uurgemiddelde te Breskens, berekend over de periode 1 april - 15 juni.

Breskens: vernieuwde telpost, nieuw boek

Wat waren we blij met de kruislings geplaatste houten schotten op een kleine verhoging, met net iets te lage en te smalle bankjes! Een eenvoudige maar functionele telpost die twee decennia beschutting bood. Hier werd kou geleden, afgezien, hitte getrotseerd, mist vervloekt, gedommeld, ijs gegeten, stiekem gezopen, geroddeld, maar bovenal genoten van vogels. Indrukwekkende aantallen en spectaculaire trek, gelardeerd met krenten in de pap: van schaarse soort tot mega-zeldzaamheid. Telpost Breskens werd ook 'ontdekt' door vogelend Nederland (en ver daarbuiten), zodat op voorspelbaar goede dagen (warme, oostelijke wind) de menigte aanzwol tot ruim 100 personen. Voor menige vaste teller was dat soms wat veel van het goede. Aan de andere kant hadden we dat zelf over ons afgeroepen door de reeks "Breskensboekjes" en andere reclame.

Toen kregen de projecten "Waterdunen" en "Zwakke Schakels" vaste vorm: uitvoering hiervan betekende een ingrijpende verandering van de kuststrook en het aangrenzende binnenland. Op de locatie van de telpost zou een massieve dijk komen, afgewerkt met zand. Bij Waterschap en Provincie was men inmiddels wel overtuigd dat Telpost Breskens iets bijzonders was, en men bood alle kansen de oude telpost te vervangen door een nieuwe. De mogelijkheden waren zelfs zo ruim dat een legertje landschapsarchitecten werd ingehuurd voor het ontwerp. En dan kun je als vogelaar niet alert genoeg zijn! Ik vertegenwoordigde de vogelaars bij overleggen over het ontwerp. Men had het briljante idee dat het thema "maritiem" moest zijn, en dat de telpost behalve voor vogelaars ook voor recreanten aantrekkelijk moest zijn. Het zou een enorme constructie worden op een heuvel, met de vorm van een schip, masten met wapperende vlaggen, twee of drie verdiepingen beslaan en plaats bieden aan honderden personen. Bij de vergaderingen hamerde ik vooral op de functionaliteit voor vogelaars: vrij uitzicht aan alle kanten, geen aanplant van struweel, geen wapperende vlaggen, comfortabele bankjes, niet al te hoge schotten en bij voorkeur vloerverwarming. Het ontwerp werd diverse malen aangepast, de afmetingen gehalveerd, de vloerverwarming niet gehonoreerd, maar de vorm van een schip bleek onvermijdelijk.

Op 5 april 2014 vond de feestelijke opening van de nieuwe telpost plaats. We hadden veel vogelaars uitgenodigd die ooit de telpost bemand hadden. De tientallen reinisten werden 's morgen getraakteerd op koffie, bolussen en "korstaptoarten". We werden niet afgeleid door noemenswaardige trek, maar een speciaal ingevlogen Kuifleeuwerik zorgde toch voor wat ornithologisch vermaak. Het officiële deel vond plaats in het naastgelegen strandpaviljoen, met speeches en het overhandigen van het nieuwe Breskensboek aan dijkgraaf en gedeputeerde. Gelukkig vertegenwoordigde Eric Martejn de vogelaars bij de receptie, waar talloze notabelen luxe snacks wegknabelden. Zelf zat ik aan een tafeltje op de nieuwe telpost (veelal gesigndeerde) boeken uit de delen aan alle aanwezige vogelaars.



Eric Martejn bij vernieuwde telpost Breskens, 25 april 2014 (Peter Meininger).



Telpost Breskens in het zonnetje, 5 mei 2014 (Arjan Boele).

Bij de productie van de hele reeks Breskensboekjes was ik – geen idee waarom – altijd de duwer en trekker. Het waren vaak zware bevallingen. Vogeltellers tellen immers liever vogels dan dat ze er iets over opschrijven. Het wat mij betreft allerlaatste Breskensboekje verscheen in 2006: de (ver)telpost! Voor de helft de obligate grafieken en tabellen, voor de andere helft smeùige verhalen en anekdotes door en over vogelaars. Het allerlaatste boek, want nu was er immers internet en trektellen.nl. Ondanks heftig gesputter van mijn kant wist Eric me toch te overtuigen dat we wel “iets” moesten aanbieden op die 5^e april. Het aanvankelijke plan voor een simpele brochure met aanvullingen op het vorige boekje liep volledig uit de hand. Het plan voor het “ultieme” Breskensboek kreeg steeds meer vorm: alle soorten besproken, door Gerard Troost ontwikkelde trendgrafieken en doortrekverlopen, geheel in kleur met veel foto’s, 232 pagina’s en een harde kaft. Ook nu was het voor de eindredacteur weer een zware bevalling. Maar als je dan eenmaal die wolk van een baby omarmt, is het lijden snel vergeten.

Peter Meininger



Binnenkant Breskens-boek (Peter Meininger).

Juni-augustus

Warm begin maar koel en nat einde

De zomer werd geopend met een vrij warme (juni) tot zeer warme (juli) maand. Juli 2014 kwam op de zesde plek van warmste julimaanden sinds 1901, met de hoogste temperaturen opvallend genoeg in het noorden van het land (tot 34°C). Tot een officiële hittegolf kwam het net niet. Al die warmte moesten we bekopen met zware regenval (vooral eind juli) en lokaal zelfs noodweer (code rood voor Pinkpop, tweede Pinksterdag te Landgraaf). De neerslag was ongelijk verdeeld; terwijl Noordoost-Nederland erg droog bleef, werden elders recordhoeveelheden afgetapt (132 mm op Deelen op 28 juli).

Regen verpestte ook het weer voor vakantiegangers in augustus. Het was een zeer natte maand, opnieuw met uitzondering van Noordoost-Nederland. De temperaturen bleven ruim onder de normale waarden. Hiermee doorbrak augustus de reeks van acht maanden die ieder hogere temperaturen dan normaal kenden.

Voor Spreeuwen vormde 2014 een geweldig broedseizoen, met goede resultaten en veel tweede legsels. Daarvan was echter weinig te merken op de trektelposten. De gebruikelijke trek in de tweede helft van juni en begin juli (dispersie en andere ongerichte trek van voornamelijk jonge vogels) stelde weinig voor. Een influx van Kruisbekken bleef ditmaal uit. Vergeleken met 2013 - maar dat was ook een van de beste jaren - bleven de aantallen op een niveau steken dat op een zesde lag.

Augustus leverde met zijn vele regendagen gemiddeld slechte omstandigheden op voor thermiekvliegers. Gunstige bijkomstigheid voor trektellers was, dat de trek op de voor deze soorten gunstige dagen de moeite waard was. Voor de beide soorten ooievaars is augustus *dé* maand, en dat bleek ook nu weer. Van een Zwarte Ooievaar op de telpost wordt tegenwoordig vrijwel niemand meer euforisch, maar de aanblik een groep van 13, op 7 augustus zwoegend om boven een zware onweerswolk uit te komen, moet spectaculair geweest zijn (Aan de Majoor-Koningsbosch). In de database van trektellen zitten slechts drie tellingen met een hoger dagtotaal (max. 17 op 13 september 2013, Grootte Peel).

Ooievaars werden op veel telposten gezien, op sommige in indrukwekkende eskaders. Zo passeerden op 16 augustus minstens 224 Ooievaars – waaronder een groep van 130 – De Bruuk bij Groesbeek, en op 24 augustus 227 ex. De Horde bij Lopik, met o.a. groepen van 121 en 96. Ter vergelijking: het hoogste aantal ooit in de database van trektellen.nl (met bijna 424.000 teluren) is 250 ex. over de Maarnsche Berg op 15 augustus 2008.

Een geweldige influx van Roodpootvalken in o.a. Polen, met groepen tot 700 ex., zich uitstrekkend tot in het oosten en zuiden van Duitsland (170 locaties, 427 ex. waarvan 85% onvolwassen) bereikte helaas ons land niet. Maximaal werden er 7 Roodpootvalken per dag gezien (11 september, verdeeld over vier telposten).

Er waren meldingen van opvallende aantallen trekkende Buizerds over de Eemshaven (101 op 21 augustus, 110 op 27 augustus) en de IJmeerdijk bij Almere (144 op 27 augustus). Dergelijke aantallen, in deze tijd van het jaar, vallen buiten het normale bestek van buizerdtrek. Ze hangen in ieder geval niet samen met wegtrek van Zweedse vogels (die voor de piek in oktober zorgen); op Falsterbo kwamen tussen 11-31 augustus 2014 maar 42 Buizerds langs. Ze worden ook niet bevestigd door binnenlandse telposten die gespecialiseerd zijn op roofvogeltrek (o.a. Eltenberg), al zegt dat natuurlijk niet alles. Het is verleidelijk te denken aan foutief gedetermineerde Wespddieven, die in de bedoelde periode talrijk kunnen doortrekken. Bij straffe meewinden kunnen Wespddieven zeer snel en hoog doorkomen en dan lastig van Buizerds te onderscheiden zijn. Bij de meldingen bij de Eemshaven en IJmeerdijk werd vermeld dat de vogels “loeihoog” en snel vlogen, zodanig dat groepen soms alleen per toeval werden opgepikt. We sluiten echter niet geheel uit dat het toch om correct gedetermineerde Buizerds gaat. In dat geval zou het een heel bijzonder fenomeen betreffen. Zou er een verband zijn met het broedseizoen van 2014, waarin er een buitengewoon goede veldmuizenstand heerste in delen van Nederland en wellicht elders?

September-november

'Oudewijvenzomer' weet niet van wijken

September, oktober en november pakten de rode draad van 2014 weer op met opvallend hoge temperaturen voor de tijd van het jaar. In september liepen ze nog op tot 27,6 °C (18 september), terwijl oktober 2014 op de derde plek van warmste oktobermaanden ooit eindigde (alleen 2001 en 2006 voor zich latend). Zelfs op 1 november werd lokaal nog 22 °C gemeten. Alle drie de maanden waren aan de droge kant, al viel er in oktober bijna elke dag wel een beetje regen, althans aan de kust. Door de invloed van hogedrukgebieden was het veelal rustig weer, met in september betrekkelijk vaak een mistige start van de dag. Echt onstuimig was het alleen op 21 oktober, toen de eerste herfststorm (9 Beaufort) zich uitleefde en kades aan de kust onderliepen door opgestuwd water. De eerste vorst werd op 21 november opgetekend en de laatste dagen van die maand voelde het guur aan bij een aanhoudende wind.

Het vele slechte weer in de tweede helft van augustus leidde vermoedelijk tot een ophoping van voor vertrek klaar staande Purperreigers. Die gingen na een weersverbetering alsnog op de wieken. De teller van de Dordtse Biesbosch kwam er op 8 september nog net op tijd achter dat het gunstige omstandigheden voor wegtrek waren...en telde tussen 18.00 en 20.30 u 427 ex. Daarbij bevonden zich groepen van 58, 40+ (2x), 30+ (2x) en 20+ (4x) exemplaren. Voor zover te bekijken, ging het om 80% juvenielen, conform het gebruikelijke vertrekschema van Purperreigers (eerst adulten, daarna juvenielen). Deze telpost verbeterde hiermee zijn eigen landelijke dagrecord (333 ex. op 31 augustus 2012).

In september en oktober hopten er aardig wat Vuurgoudhanen langs, zoals 23 op 14 september op Kwinteloijen bij Veenendaal. Eind september kwam er ook een influxje van Bladkoningen op gang, met 25 ex. tot en met 17 oktober, gevolgd door laatkomers op 30 oktober (Kardingebult, Groningen) en 11 november (De Vulkaan). De meeste werden langs de kust gezien, maar het binnenland bleef niet achter met vijf waarnemingen tot diep in Twente (Oelemars bij Losser) en Noord-Brabant (Brobbelbies-zuid tussen Uden en Oss).

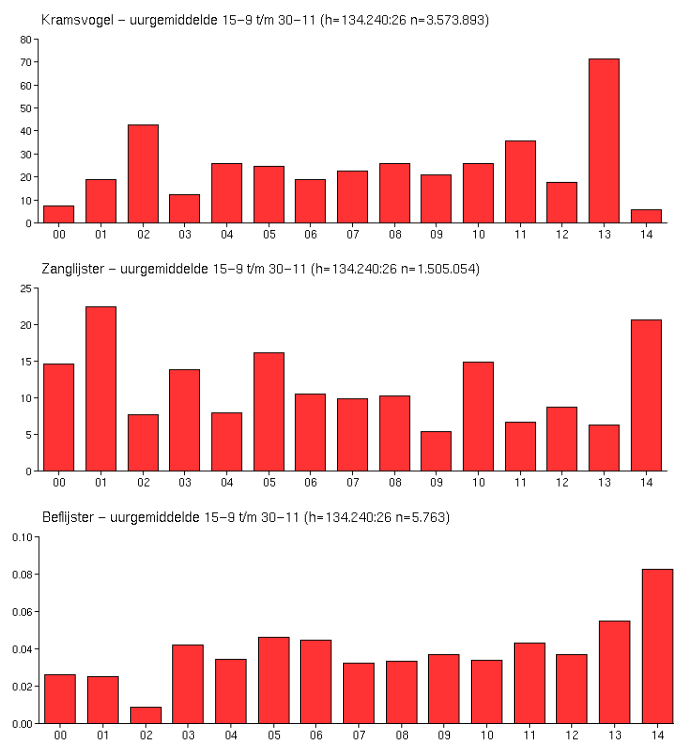


Op 8 september 2014 trokken maar liefst 427 Purperreigers over de Dordtse Biesbosch, een landelijk record (Bas Verhoeven).

De najaarstrek van Grote Zilverreigers begon dit jaar vroeg, met al in juli-augustus de nodige groepen, en leverde hoge aantallen op. Op de Vijfhoek bij Diemen ging het op 10 oktober om 88 ex. (trektellen.nl-record, was 70 op 8 december 2012, Dordtse Biesbosch) waaronder een laag vliegende groep van 59 stuks! De landelijke slaapplaatstelling van Grote Zilverreigers, georganiseerd door Sovon, leverde half oktober 6300 ex. op, het zoveelste nieuwe record.

Kolganzen arriveren de laatste decennia steeds vroeger en kunnen eind september of begin oktober al massaal binnenkomen. Ze stroomden ditmaal begin oktober vooral het noorden van het land binnen. De tellers op Langebosch Wildervank werden op 2 oktober onrustig van 58.729 Kolganzen op grote hoogte (“Het was niet te doen! Al vroeg besloten de kollen secuur per tien te tellen. Het kleine spul veelal laten lopen”). Het hoogste aantal tot nu toe was ruim 40.000 over de Kardingebult, Groningen, op 4 oktober 2010. De Kolganzen profiteerden van gunstige trekomstandigheden, met boven het noordoosten van Europa een hogedrukgebied dat daar zonnig en rustig weer bracht. Ideaal voor de ganzen om vanuit het noordwesten van Rusland en Siberië snel naar West-Europa vliegen, zonder veel tussenstops.

Met de lijsters was het sterk wisselend. Kramsvogels waren het hele najaar relatief schaars; de aantallen bleven steken op bijna een tiende van een jaar eerder, waarmee het najaar van 2014 tot de slechtste behoorde sinds de eeuwwisseling. Kenmerkend is het dagmaximum in 2014 (2922 ex, 31 oktober Castelreesche Heide) versus dat in 2013 (78.322 op 8 november, De Vulkaan). In Duitsland leverden trektellingen eenzelfde beeld op (dagtotalen van meer dan 1000 geen enkele maal gehaald, tegenover 30x in 2013). Het ging dus om een grootschalig fenomeen, waarbij het niet aannemelijk is dat dit aan het zachte weer lag; ook de herfst van 2013 was immers zacht. Eerder zal de voedselsituatie (bessen!) in Noord- en Oost-Europa dermate goed zijn geweest dat een vroege wegtrek niet nodig was. De aantallen Koperwieken waren normaal, Zanglijsters waren op enkele dagen talrijk. Dit was nadrukkelijk het geval op 4 oktober (Euro Birdwatch) toen er bijna 120.000 Zanglijsters geteld werden. De Nollendijk bij Vlissingen, vaak goed voor massale lijstertrek, werd bijna overstromd door 20.572 Zanglijsters, met de bulk voor 10.00 u. Ook op De Vulkaan was het druk. Het zuidwestelijk zwaartepunt suggereert dat de lijsters 's nachts de Noordzee waren opgevlogen en 's ochtends, tegen de matige zuidoostenwind in, hun koers verlegden richting Zeeuws/Zuid-Hollandse kust.



Figuur 5. Uurgemiddelden 2000-2014 in de periode 15 september - 30 november van Kramsvogel, Zanglijster en Belfijster.

Merels kenden een goed jaar, maar vooral dankzij het uitzonderlijke aantal dat De Vulkaan noteerde op 27 oktober: 5009 Merels, waarvan >99% passeerde tussen 16-18 uur. Een massaal begin van de nachttrek wordt hier jaarlijks gedurende enkele avonden vastgesteld, maar ditmaal waren het wel erg veel Merels en begon de trek al vroeg, enkele uren voor zonsondergang. Eind oktober belandden er ook veel Merels in ringersnetten (o.a. 259 op 29 oktober op Vlieland).

Half oktober werden relatief veel Bepijsters gezien, mede dankzij een de vrij stevige zuidenwind die de trek laag en dus goed zichtbaar hield. Op verschillende telposten werden meer dan 30 Bepijsters op één dag genoteerd en op 13-15 oktober werden 517 exemplaren geteld. In de afgelopen tien jaar kwam zo'n geconcentreerde doorkomst niet voor.

Half oktober was het op alle telposten druk met Vinken, in het bijzonder op De Vulkaan met 152.567 op 11 oktober (zie de bijdrage van Rinse van der Vliet).

De Grijsze Wouw die op 17 oktober om 9:08 uur in zuidelijke richting Zuidpunt Hoekse Waard passeerde was de zeldzaamste telpostsoort dit jaar, ervan uitgaande dat de Azuurmees van de Brobbelbies-zuid op 19 april mogelijk een ontsnapte vogel was; enkele dagen later dook een Azuurmeesl met een verdachte ring op in Groningen. De trekkende Azuurmees sneuvelde op de CDNA, de wouw is momenteel in behandeling.



Bepijster over de Loozerheide bij Weert, 15 oktober 2014 (Ruud Bouwman).

Liefhebbers van zeetrek boven een ruige zee moesten deze herfst op een houtje bijten, op enkele uitzondering na. De meest memorabele dag was 22 oktober, met een fikse noordwesterstorm, en *the place to be* was Westkapelle. Bizar die dag was een aantal van 40 Rosse Franjepoten, de meeste passerend als eenlingen, maar ook in groepjes van twee (5x) en drie (3x). Op dezelfde dag en dezelfde locatie genoot men ook van onderhoudende trek van Rotgans, Bonte Strandloper en Drieteenstrandloper, naast voor oktober opmerkelijke aantallen Dwergmeeuwen en Noordse Sterns. Ook 281 Middelste Jagers passeerden (97% eerstejaars), een soort waarvan de piek normaliter in november valt. Het relatief talrijke optreden volgde, net als in 2011, op een goed lemmingenseizoen in de Russische broedgebieden. In het noorden van het land was deze dag sterke trek van Bergeenden

zichtbaar (Lauwersoog schatting van 5000; Eemshaven 3153). Langs Lauwersoog trokken ook nog eens ca. 6000 Wulpen.

Na het uitzonderlijke Velduilen-jaar, met o.a. ruim 50 broedgevallen op het Friese vasteland, was misschien wel wat meer trek van deze soort verwacht. Opvallende aantallen bleven echter uit, met uitzondering van de Eemshaven, waar op 12 november binnen 10 minuten 11 Velduilen naar ZW passeerden. Alleen op de Vulkaan (15 op 23 oktober 1988) zagen ze er ooit meer.



Middelste Jagers boven een ruige zee (NW 6), Westkapelle 22 oktober 2014 (Albert de Jong).

November opende, onder een heerlijk zonnetje, met een superdag Houtduiven. In het zuidoosten van het land, waar ze van een cohort Houtduiven in de lucht niet schrikken, was het nu wel erg stevig doorwerken geblazen. Aantallen van 260.090 (Vlagtheide-Schijndel) en 247.200 (Loozerheide-Weert) zorgden voor een “druk dagje” en een verbetering van het slechts enkele jaren oude dagrecord (233.500 op 20 oktober 2012, De Hamert). Deel die aantallen door vier en je komt uit op wat een kwart eeuw geleden een geweldige dag zou worden genoemd door trektellers. Er zijn geen aanwijzingen dat de stand in de herkomstgebieden enorm is toegenomen. De mega-aantallen die de laatste jaren genoteerd worden, zullen daarom eerder te maken hebben met een veranderde manier van tellen (o.a. met telescoop afzoeken van de horizon) en/of een verandering in de trekbaan van Scandinavische Houtduiven.

Een week later waren de Kraanvogels aan de beurt. Ze trokken op 9 november in een zeer smalle baan massaal weg van de grote pleisterplaats in het Diepholzer Moor (Niedersachsen) via Zuidoost-Nederland richting Lac du Der, Frankrijk. De reden voor deze massale wegtrek bleef onduidelijk; het zal niet gelegen hebben aan een plotselinge temperatuurdaling, zoals in sommige andere najaren. De aantallen bij ons overstegen de stoutste trektellersdromen en de trek was zeer gepiekt. Enkele citaten van trektellers (9 november):

Aan de Majoor, Koningsbosch, geteld 07:20-17:10

Totaal: 54.660 Kraanvogels

“Een memorabel middagje en zeer indrukwekkend! Van 12-13 uur: 9300 ex., 13-14 uur: 12.300 ex., 14-15 uur: 5570 ex., 15-16 uur: 20.030 ex., 16-17 uur: 7100 ex. en van 17-17.10 uur: 360 ex. “

De Hamert, Bergen, geteld 07:30-15:30

Totaal: 35.490 kraanvogels

“Verder nog iets? Tot ca. 11 uur nog geen kranen, maar een berichtje dat er duizenden over de Achterhoek vlogen deed de spanning stijgen. Tussen 11 en 12 uur 85% met een vrijwel constante stroom enorme slierten kranen. Eerst op gepaste afstand ten oosten van de telpost, later ook ten westen maar zelden mooi recht over. Kunt niet alles hebben. Legendarisch!!”

Broekveld, Kerkrade, geteld 14:30-17:00

Totaal: 22.800 kraanvogels

“Waanzin, super mooi, vermoedelijk onderteld, ze bleven komen. Het beetje van het kleine spul maar laten gaan.”

Tegelijkertijd passeerden ook grote aantallen Kieviten, met een prominente plek voor de Ketelbrug/Kamperhoek (29.771 op 9 november).



In de middag van 9 november 2014 werden 54.660 (!) Kraanvogels geteld op Aan de Majoer, Koningsbosch (foto Ran Schols). Er kon een dik kruis door het oude landelijk dagrecord (was 8335).

Najaar 2014 op 'De Vulkaan' – uitgelicht: Vink *Fringilla coelebs*

Vanaf 'De Vulkaan' (Den Haag) werden tussen 16 juni en 31 december bijna 2,5 miljoen vogels in 210 soorten geteld. Terwijl geen enkele soort met een invasief karakter een verhoogd voorkomen liet zien, en ook Koperwieken en vooral Kramsvogels het vrijwel lieten afweten, was najaar 2014 één van de beste ooit voor deze telpost. Soorten/soortgroepen waarvan meer dan 25.000 exemplaren in zuidwestelijke richting vlogen waren: Aalscholver (26.058), de zes algemene soorten ganzen (totaal 41.000) en meeuwen (totaal >100.000), Graspieper (86.647), Veldleeuwerik (30.103) en Zanglijster (29.780: najaarsrecord). Maar het is vooral het aantal Vinken en Spreeuwen dat voor de kwantitatief beste jaren zorgt; in najaar 2014 was het aandeel van beide soorten nóg groter dan in andere jaren. Van de totaal circa 2.467.000 naar zuidwest vliegende vogels bestond ruim 45% (n=1.119.000) uit Spreeuwen en bijna 37% (n=910.722) uit Vinken.



Vinken tellen op De Vulkaan bij Den Haag (11 november 2013, Eduard Opperman).

De op trektellen.nl ingevoerde gegevens voor 'De Vulkaan' zijn slechts compleet voor de jaren 1987, 1988 en vanaf 2004 tot en met heden. Ondanks het onvolledige beeld lijkt de Vink in recente jaren toe te nemen (tabel 1). Illustratief is ook dat alle zeven dagen waarop >100.000 exemplaren werden geteld in de afgelopen vijf jaren vallen. Deze schijnbare toename contrasteert sterk met het enorm afgenomen aantal vangsten op de vinkenbanen in het Hollands duin. Naar de oorzaken is het gissen, maar het is verleidelijk te speculeren dat het ouder worden van bossen enerzijds voor populatiegroei kan zorgen (en dus hogere doortrektotaal?) en dat deze vegetatiesuccessie er tegelijkertijd voor heeft gezorgd dat de ooit kale duinen nu sterk verstruikt zijn, waardoor Vinken overal kunnen foerageren in plaats van specifiek rond de ringstations.

Tabel 1. Najaarstotalen Vink op De Vulkaan, Den Haag.

Nr.	Jaar	Totaal	Teluren
1.	2014	910.722	759:36
2.	2013	634.277	825:30
3.	2011	575.582	578:15
4.	1987	400.158	2140:45
5.	2008	331.902	493:05
6.	2012	323.895	559:12
7.	2010	319.782	605:00
8.	2006	281.190	618:25
9.	2005	275.608	686:01
10.	2009	262.880	418:35
11.	2007	206.926	584:46
12.	2004	178.879	568:11

Tabel 2. Dagen met >30.000 Vinken in 2014 op De Vulkaan, Den Haag.

Nr.	Aantal	Datum
1.	152.567	11 Oktober 2014
2.	127.466	18 Oktober 2014
3.	91.180	26 Oktober 2014
4.	72.565	19 Oktober 2014
5.	54.799	31 Oktober 2014
6.	54.020	17 Oktober 2014
7.	49.507	4 Oktober 2014

De belangrijkste reden voor de enorme aantallen Vinken in najaar 2014 is het weer tijdens de hoofddoortrekperiode. De timing van deze periode was in 2014 niet anders dan in eerdere najaren, waarbij ruim 90% van de Vinken in oktober en de eerste week van november passeert en de mediaan rond 20 oktober ligt. De wind waaide in deze periode op veel dagen uit een zuidelijke richting, tegenwind voor een vogel die naar (West-) Frankrijk of Zuid-Engeland moet. Hierdoor was het niet gunstig om hoog en ongestuwd te trekken. Er waren daarnaast weinig dagen met te véél tegenwind voor een zangvogel en het regende vrij weinig. Hierdoor werden tussen 1 oktober en 15 november op maar liefst 30 dagen meer dan 3000 vogels geteld, waaronder 17 dagen waren waarop meer dan 17.000 Vinken werden geteld. Op de meeste van deze dagen konden de vogels fraai laag vliegend en gestuwd door het smalle duinlandschap goed worden geteld.

Op de topdagen vlogen de eerste vogels al vóór zonsopgang en piekten in het tweede en derde uur daarna, de trek ging door tot en met het vijfde uur na zonsopgang en druppelde in het zesde uur nog door. Op zulke dagen vliegen de vogels vaak erg gestuwd, verder dan 2 km landinwaarts is op deze dagen meestal al geen sterke trek meer waarneembaar. Op de meeste andere dagen wordt trek boven zee gemeden, maar op de beste dagen is ook sterke trek boven de branding te zien. Op dergelijke topdagen is tijdens de beste uren de trek vaak zo massaal dat het onderscheid in groepen bijna niet meer gemaakt kan worden, een bijna continue stroom vogels.

Rinse van der Vliet



Eén van ruim 910.000 Vinken die in het najaar van 2014 in zuidelijke richting over De Vulkaan, Den Haag, trokken (18 oktober 2014, Eduard Opperman).

December

Wisselvallig maar vrij zacht

Het begin van de maand was vrij koud en somber, maar halverwege de maand liepen de temperaturen alweer flink op. Van tijd tot tijd stak er een stevige wind op, met name op 12 december (tot 9 Beaufort bij IJmuiden) en 19 december. En er viel zowaar weer eens sneeuw, op 27 december, althans in het midden en zuiden van het land. Het leverde in delen van Noord-Brabant een sneeuwpakket van 15 cm op. De temperaturen bleven meestal echter aan de hoge kant, zodat december de elfde maand van 2014 werd met een gemiddelde temperatuur boven normaal.

De eerste sneeuwval van de winter, net na Kerstmis, leverde meteen wat trek van Kramsvogels op en in de weken erna namen de aantallen in ons land sterk toe. Lokaal, zoals in Zuid-Limburg, deden vele duizenden (deels Russische vogels?) zich tegoed aan appels die niet geogst waren vanwege de Russische handelsboycot.



Kramsvogel over De Puinhoop bij Katwijk, 10 november 2014 (René van Rossum).

Gebruikte bronnen

BAIRLEIN F., DIERSCHKE J., DIERSCHKE V., SALEWSKI V., GEITER O., HÜPPOP K., KÖPPEN U. & FIEDLER W. 2014. Atlas des Vogelzugs. Ringfunde deutscher Brut- und Gastvögel. AULA-Verlag, Wiebelsheim.

KIKKERT J.E. 2014. Sterke doortrek van Kepen over De Hamert in het voorjaar van 2014. Limburgse Vogels 24: 73-76.

KÖNIG C., STÜBING S. & WAHL J. 2014. Vögel in Deutschland aktuell: Frühjahr 2014: Frühe Bruten, eilige Klappergrasmücken und viele Weissflügel-Seeschwalben. Der Falke 61: 24-29.

KÖNIG C., STÜBING S. & WAHL J. 2015. Vögel in Deutschland aktuell: Herbst 2014: Rotmilane, Ringeltauben und Rotfussfalken. Der Falke 62: 30-35.

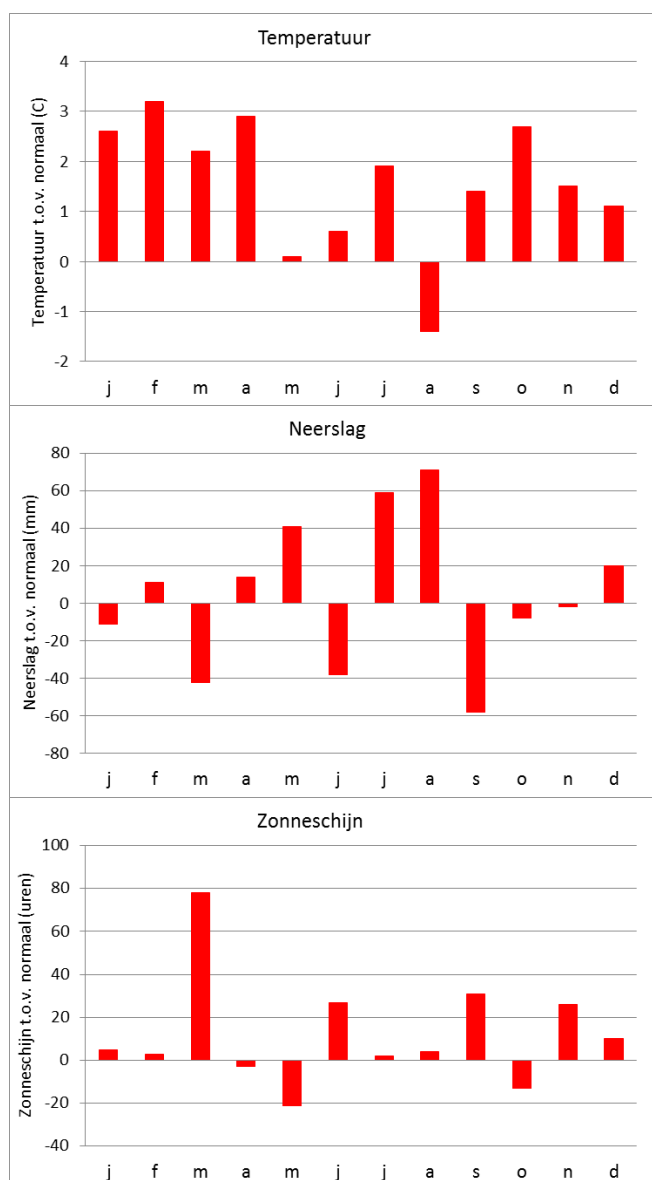
SLATERUS R., VAN DER SPEK V. & RENDERS M. 2014. Recente meldingen. Dutch Birding 36: 130-140, 208-217, 276-291, 351-361, 421-433; 37: 54-65.

TELGROEP BRESKENS 2014. Tien miljoen vogels in tienduizend uren: voorjaarstrek bij Breskens 1981-2013. Telgroep Breskens, publicatie 7, Vlissingen.

Bijlage 1. Weercharacteristieken 2014

Weercharacteristieken in 2014 vergeleken met de 'normale' waarde (berekend over periode 1981-2010). Achtereenvolgens temperatuur (in °C, De Bilt), neerslag (mm, landelijk gemiddelde) en zonuren (aantal, landelijk gemiddelde). Bron: maandoverzichten KNMI in De Bilt. De afwijking ten opzichte van de normale waarde is ook grafisch weergegeven.

	Temperatuur (°C)		Neerslag (mm)		Zon (uren)		Typering
	2014	norm.	2014	norm.	2014	norm.	
Januari	5,7	3,1	62	73	67	62	Zeer zacht, vrij zonnig en aan de droge kant
Februari	6,5	3,3	66	55	88	85	Zeer zacht, vrij zonnig en normale hoeveelheid neerslag
Maart	8,4	6,2	26	68	203	125	Zeer zacht, zeer zonnig en droog
April	12,1	9,2	58	44	175	178	Zeer zacht, gemiddeld over het land normale hoeveelheid zon en neerslag
mei	13,2	13,1	102	61	192	213	Normale temperatuur en hoeveelheid zon, nat
Juni	16,2	15,6	30	68	228	201	Vrij warm, vrij zonnig en vrij droog
Juli	19,8	17,9	137	78	214	212	Zeer warm, vrij nat en vrijwel normale hoeveelheid zon
Augustus	16,1	17,5	149	78	199	195	Zeer koel, zeer nat en normale hoeveelheid zon
September	15,9	14,5	20	78	174	143	Warm, zeer droog en zeer zonnig
Oktober	13,4	10,7	75	83	100	113	Zeer zacht, vrij droog en de normale hoeveelheid zon
November	8,2	6,7	80	82	89	63	Zeer zacht, zeer zonnig en droog
December	4,8	3,7	100	80	59	49	Vrij zacht, gemiddelde hoeveelheid neerslag en uren zonschijn



Bijlage 2. Extra soorten

Een deel van de telposten noteert behalve vogels ook andere trekkende soorten en dan met name zeezoogdieren en vlinders, ook deze zijn in de database van trektellen terug te vinden.

Op 29 maart meldden twee posten gerichte trek van 'hommels spec' (Kamperhoek 291; De Vulkaan 196). In het najaar werden relatief veel Oranje Luzernevlinders in Nederland gezien waarbij de dagtotalen opliepen tot 21 op 3 oktober (Brobbelbies-Noord tussen Uden en Oss). Indrukwekkend was de trek van Atalanta's op 27 oktober (Strabrechtse Heide 464, Loozerheide, Weert 165). In de database van trektellen steekt alleen de telling van Westerschouwen op 13 september 2002 hier boven uit (560 in één uur tijd). Distelvlinders waren dit jaar juist vrijwel afwezig (max. 2).

Op 1 maart zwommen er 144 Bruinvissen naar noord (en 29 naar zuid) langs Huisduinen, Den Helder. Niet eerder werden zoveel Bruinvissen gemeld bij een telling (was 126 op 4 april 2013). In totaal werden dit jaar 2513 Bruinvissen genoteerd, de meeste in januari-februari

De drie zeetrekters die op 14 december telpost Camperduin bemanden werden rond 9:38 uur verrast door een Witsnuitdolfijn die zich op 400 meter afstand 8 maal liet zien. De 'walvis spec.' op 22 september op 1-2 km voor de kust van Castricum kon helaas niet op naam worden gebracht. De 'blow' wees in de richting van een Bultrug.

In 2014 werden twee soorten vleermuizen genoteerd, Ruige Dwergleermuis (1) en Rosse Vleermuis (9; een soort die met enige regelmaat boven telposten verschijnt).



*Rosse Vleermuis boven telpost Hazewater, Amersfoort, 18 oktober 2012
(foto: Michiel de Groot).*

Bijlage 3. Enkele algemene tips

In het algemeen is de kwaliteit van de ingevoerde trektellingen heel behoorlijk, zeker van telposten die al lang actief zijn en veel uren maken. Toch kan het geen kwaad alert te blijven en de kwaliteit te bewaken, want aan een ‘vervuilde’ database heeft niemand wat. Daarom enkele algemene tips.

1. Blijf kritisch bij lokale verplaatsingen
Het ‘probleem’ is zo oud als er trektellingen bestaan: wat noemen we trek en wat betreft lokale verplaatsingen? In veel gevallen is het evident wat trek genoemd kan worden, in veel gevallen echter niet. Een goede kennis van de vogelbevolking rondom de telpost helpt bij het onderscheiden van lokale bewegingen. Wees vooral kritisch bij soorten die als standvogel bekend staan, voedselvuchten ondernemen (denk aan de pendelende Gaaien, heel anders dan de groeptrek die eens in de zoveel jaren voorkomt), onder bepaalde weersomstandigheden veel vliegactiviteit vertonen (sterk op elkaar reagerende lokale Buizerds in voor- en najaar) en slaaptrek (zie onder 2). Door het terrein hoppende nachttrekkers (o.a. tapuiten, zangers) worden meegeteld wanneer ze zich structureel verplaatsen. Maar het is niet de bedoeling om iedere bewegende vogel te noteren, laat die laag voorbijvliegende Fazanten, Patrijzen, Groene Spechten enzovoort dus maar zitten...
2. Slaaptrek apart noteren
Trektellingen beginnen vaak vroeg en sommige eindigen laat. Alle kans dus om vogels te zien die niet op trek zijn maar van hun slaapplaatsen naar al dan niet vaste voedselgebieden vliegen. Zulke bewegingen zijn door de dagelijkse regelmaat en vaak ook het gedrag (bijv. lagere vlieghoogte) goed te onderscheiden van ‘echte’ trek. Toch noteren sommige telposten dagelijks bijv. van slaapplaatsen uitvliegende Kolganzen en Spreeuwen. Hierdoor wordt het werkelijke trekbeeld verstoord. Noteer zulke aantallen desgewenst wel, maar vul ze niet in als trekkend. Binnenkort wordt op het invoerscherm de mogelijkheid geboden om slaaptrek apart te noteren. Daarmee blijven zulke (waardevolle) gegevens behouden.
3. Geef details
Bij het maken van een jaarverslag, maar vooral ook bij het beoordelen van telresultaten, is het heel plezierig en misschien zelfs noodzakelijk wanneer waarnemers details geven bij bijzondere waarnemingen. Daarmee bedoelen we niet zozeer zeer zeldzame soorten (die komen bij de CDNA terecht of worden bijv. via admins van Waarneming.nl beoordeeld). We denken meer aan fenologische bijzonderheden, zeer afwijkende aantallen of soorten waarbij verwarring met andere soorten voor de hand kan liggen. Geef er blijk van je hiervan bewust te zijn en vermeld details in het daarvoor bedoelde recordveld. Sfeerimpressies en emoties kunnen onder Opmerkingen. Als je foto’s hebt kunnen maken, is dat helemaal mooi.
4. Houd een serieuze telperiode aan
Alle tellingen worden in principe gebruikt voor het maken van bijv. doortrekdiagrammen. De tellingen hoeven niet per definitie vele uren te duren, al is een minimale telduur van een uur wel aan te bevelen. Wat we graag willen voorkomen, is dat uitschieters het beeld gaan beïnvloeden. We zien wel eens een enkele keer dat een teller ‘toevallig’ iets bijzonders ziet (bijv. een grote groep Kraanvogels) in de omgeving van zijn telpost en die dan achteraf invoert als een fictieve telling (van bijv. tien minuten). Dat is iets anders dan een ‘echte’ telling met een duidelijk geplande telperiode waarin alle vogelsoorten geteld zijn. Leuk, zulke uitschieters, maar voer ze in met een telperiode van nul minuten.

Bijlage 4

Overzicht van waargenomen vogelsoorten en dagrecords in 2014 (in de 'ouderwetse' volgorde van Voous). Ter vergelijking wordt het dagrecord gegeven tot en met 2013. In vet het dagrecord 2014 indien dit niet eerder overtroffen werd. Zeetrekelposten aangegeven met #.

Bij dubbele records (meer meldingen van hetzelfde maximum) is slechts één datum opgenomen, de eerste (aangegeven met *). Zeldzame soorten worden vermeld zoals door de waarnemer ingevuld, ongeacht het eventuele oordeel van de CDNA (zie daarvoor t.z.t. het jaarverslag CDNA).

Hybride vogels zijn weggelaten. Ongespecificeerde soorten zijn niet opgenomen op enkele uitzonderingen na (duiker, alk/zeekoet, noordse stern/visdief, gele kwikstaart, witte kwikstaart, barnsijs). Voor niet-opgenomen soorten (en voor vlinders en zoogdieren) zie trektellen.nl.

Soort	Jaartotaal	Dagrecord	Datum	Telpost	Dagrecord	Datum	Telpost
	2014	2014			t/m 2013		
Roodkeelduiker	84.124	2993	4 Januari 2014	Camperduin	6372	3 April 2013	Camperduin
Parelduiker	308	14	8 April 2014	Camperduin	48	5 Mei 1996	Camperduin
IJssduiker	16	2	26 Januari 2014*	diverse telposten	3	6 Februari 1994*	diverse telposten
duiker spec.	5574	679	26 Januari 2014	Egmond aan Zee	3523	5 Januari 2005	Scheveningen
Dodaars	11	6	9 Maart 2014	Paterswoldse Meer	13	2 April 2012	Paterswoldse Meer
Fuut	63.049	3864	6 Februari 2014	Scheveningen	12.743	8 Januari 1985	Scheveningen
Roodhalsfuut	211	8	13 April 2014	Egmond aan Zee	31	16 Januari 1983	Camperduin
Kuifduiker	73	5	6 April 2014	Camperduin	35	20 April 1994	Camperduin
Geoorde Fuut	39	5	3 April 2014*	diverse telposten	27	28 Maart 1993	Scheveningen
Noordse Stormvogel	154	18	18 April 2014	Texel, Hoornderslag-Paal 9 #	15.752	16 September 1994	Camperduin
Kuhls Pijlstormvogel	2	1	25 Augustus 2014*	diverse telposten	1	1 Oktober 1977*	diverse telposten
Grauwe Pijlstormvogel	208	19	22 September 2014	Maasvlakte II	412	29 September 2005	Terschelling, Paal 18
Noordse Pijlstormvogel	21	3	22 Oktober 2014	Westkapelle	240	8 September 2011	Westkapelle
Vale Pijlstormvogel	4	1	2 Juli 2014*	diverse telposten	7	10 Oktober 2010	De Puinhoop (Katwijk)
Stormvogeltje	1	1	20 Augustus 2014	Camperduin	27	31 Oktober 1998	Scheveningen
Vaal Stormvogeltje	55	11	22 Oktober 2014	Westkapelle	318	23 September 2004	Westkapelle
Jan-van-Gent	13238	415	21 Oktober 2014	Scheveningen	2814	12 September 1983	Camperduin
Aalscholver	504.228	10.000	5 Oktober 2014	Vuurtoren de Ven - Enkhuizen	16.513	4 Februari 2012	Flevocentrale Zuid
Grote Aalscholver	1	1	14 September 2014	Bergen aan Zee			
Kuifaalscholver	10	2	31 Mei 2014	Camperduin	7	27 Februari 2010	Huisduinen #
Roze Pelikaan	1	1	20 Mei 2014	Breskens	1	19 Juli 2010	De Vulkaan (Den Haag)
Roerdomp	14	2	18 Mei 2014*	diverse telposten	3	10 November 1984*	diverse telposten
Kwak	6	3	6 Mei 2014	Breskens	3	30 April 1988*	diverse telposten
Ralreiger	1	1	7 Juni 2014	Camperduin	2	12 April 2007	Breskens
Koereiger	8	4	8 Augustus 2014	Korte Waarden (Elburg)	7	20 Augustus 2010	Dordtse Biesbosch
Kleine Zilverreiger	315	14	19 Mei 2014*	diverse telposten	17	28 April 2007	Breskens
Grote Zilverreiger	7089	88	10 Oktober 2014	Vijfhoek Diemen	70	8 December 2012	Dordtse Biesbosch
Blauwe Reiger	12.141	208	2 September 2014	Dordtse Biesbosch	414	15 September 2011	Dordtse Biesbosch

Soort	Jaartotaal	Dagrecord	Datum	Telpost	Dagrecord	Datum	Telpost
	2014	2014			t/m 2013		
Purperreiger	2067	427	8 September 2014	Dordtse Biesbosch	333	31 Augustus 2012	Dordtse Biesbosch
Zwarte Ooievaar	209	13	7 Augustus 2014	Aan de Majoor, Koningsbosch	17	13 September 2013	De Groote Peel
Ooievaar	3384	244	16 Augustus 2014	De Bruuk	250	15 Augustus 2008	Maarnsche Berg
Zwarte Ibis	6	1	21 April 2014*	diverse telposten	8	26 Oktober 2013	De Horde (Lopik)
Heilige Ibis	1	1	21 April 2014	Loozerheide (bij Weert)	7	11 April 2008	Strabrechtse Heide
Lepelaar	5324	147	21 April 2014	Breskens	493	22 September 2012	Vijfhoek Diemen
Chileense Flamingo	8	6	8 September 2014	Korte Waarden (Elburg)	6	13 Oktober 1990	Scheveningen
Knobbelzwaan	3321	70	17 September 2014	De Nek, Schellinkhout	180	20 December 2010	Kinderdijk
Kleine Zwaan	4843	242	25 Oktober 2014	Korte Waarden (Elburg)	523	24 Februari 2008	Korte Waarden (Elburg)
Wilde Zwaan	676	54	28 December 2014	Eemshaven - najaar	157	27 December 2005	Ketelbrug/Kamperhoek
Zwarte Zwaan	14	3	22 Maart 2014	Eemshaven - voorjaar	7	28 Maart 2007	Dordtse Biesbosch
Toendrarietgans	62.802	2318	12 Januari 2014	Dwingelderveld	8559	2 Maart 2013	De Hamert
Kleine Rietgans	19.804	1267	31 Oktober 2014	De Vulkaan (Den Haag)	22.403	18 Januari 2006	Westkapelle
Kolgans	1.561.043	58.729	2 Oktober 2014	Langebosch, Wildervank	40.430	4 Oktober 2010	Kardingebult, Groningen
Dwerggans	4	1	19 Januari 2014*	diverse telposten	32	9 Februari 2011	Camperduin
Grauwe Gans	252.892	2267	18 Oktober 2014	Eemshaven - najaar	6830	2 November 2008	IJmeerdijk, Almere
Soepgans	37	4	12 November 2014	De Nolle (Vlissingen)	6	6 November 2011	De Horde (Lopik)
Indische Gans	61	11	5 Juni 2014*	diverse telposten	43	6 November 2008	Vecht bij Dalfsen
Sneeuwgans	31	18	28 Maart 2014	Ketelbrug/Kamperhoek	29	27 September 2009	De Nek, Schellinkhout
Keizergans	1	1	23 April 2014	Castricum aan Zee (landtrek)	1	21 Mei 1977*	diverse telposten
Grote Canadese Gans	10.069	702	27 Januari 2014	Paterswoldse Meer	318	28 November 2012	Paterswoldse Meer
Brandgans	868.785	39.930	4 Mei 2014	Eemshaven - voorjaar	77.721	30 Januari 2010	Dordtse Biesbosch
Rotgans	179.725	8610	22 Oktober 2014	Lauwersmeer, Kustweg	16.808	8 Oktober 2011	Westkapelle
Witbuikrotgans	30	6	16 Maart 2014	Camperduin	211	28 Februari 2003	Hondsbosche
Zwarte Rotgans	1	1	25 Oktober 2014	Afsluitdijk, Den Oever	1	16 April 2007*	diverse telposten
Roodhalsgans	7	2	5 Februari 2014	Eemshaven - voorjaar	3	23 April 2009	Lauwersmeer, Kustweg
Nijlgans	15.672	300	4 Oktober 2014	Azewijnse broek	474	21 Augustus 2011	Ketelbrug/Kamperhoek
Casarca	252	33	14 Augustus 2014	Vuurtoren de Ven - Enkhuizen	113	22 Augustus 2013	Ketelbrug/Kamperhoek

Soort	Jaartotaal	Dagrecord	Datum	Telpost	Dagrecord	Datum	Telpost
	2014	2014			t/m 2013		
Bergeend	40.077	5000	22 Oktober 2014	Lauwersmeer, Kustweg	4009	6 December 2013	Afsluitdijk, Den Oever
Mandarijneend	7	3	1 Augustus 2014	De Vlijt (Winterswijk)	21	2 Januari 1979	Noordwijk
Smient	72.689	3332	31 December 2014	De Vulkaan (Den Haag)	28.434	30 December 1978	Scheveningen
Krakeend	5978	77	10 November 2014	Vijfhoek Diemen	527	23 Augustus 2008	Ketelbrug/Kamperhoek
Wintertaling	29.450	2105	8 Maart 2014	Camperduin	3949	27 Maart 2007	Camperduin
Wilde Eend	13.287	173	23 September 2014	Ketelbrug/Kamperhoek	7512	14 Januari 1987	De Vulkaan (Den Haag)
Pijlstaart	14.703	1386	8 Maart 2014	Camperduin	3664	10 November 2013	Afsluitdijk, Den Oever
Zomertaling	121	14	20 Maart 2014	IJmuiden aan Zee	117	1 April 1999	Camperduin
Slobeend	10.599	748	31 Maart 2014	Camperduin	1479	27 Maart 2007	Bloemendaal aan Zee
Krooneend	265	14	26 Maart 2014	IJmeerdijk, Almere	35	7 Oktober 2012	Vijfhoek Diemen
Tafeleend	11.183	1672	4 Oktober 2014	Korte Waarden (Elburg)	3800	23 Oktober 2008	IJmeerdijk, Almere
Kuifeend	22.644	1474	13 December 2014	IJmeerdijk, Almere	3474	10 December 2011	IJmeerdijk, Almere
Topper	1946	431	4 Oktober 2014	Vuurtoren de Ven - Enkhuizen	14.830	6 December 2013	Afsluitdijk, Den Oever
Eider	24.902	1500	22 Oktober 2014	Lauwersmeer, Kustweg	163.420	3 Januari 2002	Camperduin
IJseend	78	5	30 Maart 2014*	diverse telposten	45	23 April 1989	Camperduin
Zwarte Zee-eend	394.750	18.835	29 April 2014	Texel, Hoornderslag-Paal 9 #	96.767	15 April 1993	Camperduin
Brilzee-eend	1	1	11 April 2014	Castricum aan Zee #	1	14 Juni 1988*	diverse telposten
Grote Zee-eend	1318	71	12 April 2014	Texel, Hoornderslag-Paal 9 #	2428	10 April 1980	Camperduin
Brilduiker	2401	97	15 Maart 2014	IJmeerdijk, Almere	999	10 Februari 1991	Scheveningen
Nonnetje	225	24	27 Januari 2014	Paterswoldse Meer	5562	10 Februari 1991	Scheveningen
Middelste Zaagbek	9236	340	24 Januari 2014	Vuurtoren Ouddorp	727	6 December 2013	Afsluitdijk, Den Oever
Grote Zaagbek	1486	74	9 Februari 2014	Eemshaven - voorjaar	4412	4 Januari 1979	Scheveningen
Wespendief	2301	195	24 Mei 2014	Eemshaven - voorjaar	705	26 Augustus 2013	Loozerheide (bij Weert)
Grijze Wouw	1	1	17 Oktober 2014	Zuidpunt Hoekse Waard	1	20 Mei 2012	de Bennekomse Hooilanden
Zwarte Wouw	174	8	22 April 2014	Noordkaap	16	9 Mei 2011	Eemshaven - voorjaar
Rode Wouw	303	5	5 April 2014*	diverse telposten	21	9 Mei 2011	Eemshaven - voorjaar
Zeearend	42	3	22 April 2014	Eemshaven - voorjaar	3	30 September 2011*	diverse telposten
Slangenarend	1	1	5 September 2014	Aamsveen	1	29 Mei 2004*	diverse telposten

Soort	Jaartotaal	Dagrecord	Datum	Telpost	Dagrecord	Datum	Telpost
	2014	2014			t/m 2013		
Bruine Kiekendief	4385	81	22 April 2014	Noordkaap	164	13 September 2008	Kinderdijk
Blaauwe Kiekendief	726	10	7 November 2014	Wierdense Veld	85	27 Oktober 2011	De Nolle (Vlissingen)
Steppekiekendief	32	3	22 April 2014	Ruidhorn	2	24 April 2012*	diverse telposten
Grauwe Kiekendief	85	4	26 April 2014	Eemshaven - voorjaar	8	2 Mei 1990	Breskens
Havik	266	4	3 Mei 2014*	diverse telposten	6	9 Oktober 2004	Zuidveld, Sellingen (Gr.)
Sperwer	16.984	152	26 Oktober 2014	Eltenberg (roofvogels en ooievaars)	387	3 Oktober 2010	De Vulkaan (Den Haag)
Buizerd	26.678	355	2 November 2014	Eltenberg (roofvogels en ooievaars)	1075	16 Oktober 2010	Oelemars (Losser)
Arendbuizerd	1	1	21 Mei 2014	Eemshaven - voorjaar	1	14 Mei 2007*	diverse telposten
Ruigpootbuizerd	43	2	29 Maart 2014*	diverse telposten	49	15 Oktober 2011	de Marlijn - Schiermonnikoog
Dwergarend	1	1	25 Mei 2014	Strabrechtse Heide	1	17 September 2004*	diverse telposten
Visarend	532	7	28 Augustus 2014	Loozerheide (bij Weert)	16	13 September 2008	Tafelbergheide (Huizen)
Torenvalk	3437	96	22 April 2014	Noordkaap	105	2 Mei 1990	Breskens
Roodpootvalk	37	3	11 September 2014*	diverse telposten	18	21 Mei 1992	Breskens
Smelleken	1326	13	26 April 2014*	diverse telposten	34	25 April 2010	Rottumerplaat
Boomvalk	788	14	5 Mei 2014	Breskens	67	7 September 1988	De Vulkaan (Den Haag)
Slechtvalk	907	12	22 April 2014	Eemshaven - voorjaar	9	9 Mei 2011*	diverse telposten
Patrijs	1	1	1 November 2014*	diverse telposten	18	14 Oktober 2011	Engbertsdijkerven
Fazant	2	1	6 April 2014*	diverse telposten	6	11 Oktober 2009*	diverse telposten
Waterhoen	2	1	4 Oktober 2014*	diverse telposten	100	1 November 2008	VRS Nebularia
Meerkoet	49	11	22 Oktober 2014	Vuurtoren de Ven - Enkhuizen	650	20 Oktober 2002	IJmeerdijk, Almere
Kraanvogel	173.672	54.660	9 November 2014	Aan de Majoor, Koningsbosch	8335	5 Maart 2013	Oelemars (Losser)
Scholekster	17.868	225	1 September 2014	Huisduinen #	48.698	14 Januari 1987	De Vulkaan (Den Haag)
Steltkluut	7	3	11 April 2014*	diverse telposten	5	10 Mei 2008	De Horde (Lopik)
Kluut	4252	275	9 Maart 2014	Eemshaven - voorjaar	1250	27 Maart 1989	Egmond aan Zee
Kleine Plevier	364	12	29 Maart 2014	Breskens	23	8 April 2013	Breskens
Bontbekplevier	3526	232	19 Mei 2014	Breskens	1498	14 Mei 2005	Breskens
Strandplevier	28	11	20 April 2014	Breskens	9	29 Augustus 1991*	diverse telposten
Morinelplevier	134	28	6 Mei 2014	Ruidhorn	37	26 Augustus 2004	Vijfhoek Diemen (zomeravonden)

Soort	Jaartotaal	Dagrecord	Datum	Telpost	Dagrecord	Datum	Telpost
	2014	2014			t/m 2013		
Goudplevier	59.131	1459	7 Oktober 2014	Ketelbrug/Kamperhoek	33.103	21 Maart 1996	Breskens
Zilverplevier	6786	490	26 April 2014	Ruidhorn	8092	1 Mei 1983	Camperduin
Kievit	350.856	29.771	9 November 2014	Ketelbrug/Kamperhoek	108.822	21 Maart 1996	Breskens
Kanoet	15.024	2565	4 Mei 2014	Eemshaven - voorjaar	15.861	10 Mei 1993	Egmond aan Zee
Drieteenstrandloper	15.458	620	18 Januari 2014	Noordwijk	1921	10 Mei 1993	Camperduin
Kleine Strandloper	74	10	14 September 2014	Rottumerplaat	50	20 Oktober 2002	Hondsbosche
Temmincks Strandloper	21	4	6 Mei 2014	Ruidhorn	9	7 Mei 2011*	diverse telposten
Krombekstrandloper	57	14	25 Augustus 2014	Eemshaven - najaar	56	26 Augustus 2003	Camperduin
Paarse Strandloper	136	18	3 April 2014	Huisduinen #	170	29 Maart 1992	Maasmond (Maasvlakte)
Bonte Strandloper	40.286	7915	22 Oktober 2014	Westkapelle	13.480	22 Oktober 2006	Huisduinen #
Kemphaan	2446	505	26 April 2014	Ruidhorn	1317	3 Mei 1994	Breskens
Bokje	56	12	18 Februari 2014	Brobbelbies-Zuid (tussen Uden en Oss)	17	5 November 1992	Camperduin
Watersnip	17.768	271	24 Augustus 2014	Oterdum-monument (Termunten)	1001	1 December 2010	De Vulkaan (Den Haag)
Houtsnip	58	3	14 Oktober 2014	Zweefvliegveld Maldens Vlak	21	1 Oktober 1999	Bloemendaal aan Zee
Grutto	4419	423	8 Maart 2014	Dordtse Biesbosch	2101	15 Maart 2002	Breskens
IJlandse Grutto	20	10	20 April 2014	Breskens	20	7 Maart 2011	Breskens
Rosse Grutto	20.899	2001	15 Mei 2014	Ruidhorn	10.574	3 Mei 1980	Camperduin
Regenwulp	10.021	440	21 April 2014	De Vulkaan (Den Haag)	906	18 April 1992	Camperduin
Wulp	19.622	6000	22 Oktober 2014	Lauwersmeer, Kustweg	17.637	17 April 2006	Rottumeroog
Zwarte Ruiter	1332	501	26 April 2014	Ruidhorn	346	20 April 2008	Lauwersmeer, Kustweg
Tureluur	7697	622	26 April 2014	Ruidhorn	5780	1 Mei 1983	Camperduin
Poelruiter	1	1	22 April 2014	Ruidhorn	3	23 Augustus 1994	Scheveningen
Groenpootruiter	4638	1008	26 April 2014	Ruidhorn	895	2 Mei 2013	Breskens
Witgat	2226	79	21 April 2014	Berkheide (Katwijk)	121	15 April 2004	Breskens
Bosruiter	492	37	6 Mei 2014	Noordkaap	259	30 April 2011	Engbertsdijksvenen
Oeverloper	1056	111	19 Mei 2014	Breskens	961	29 Juli 1996	Scheveningen
Steenloper	4355	225	22 Oktober 2014	Lauwersmeer, Kustweg	890	3 Mei 1980	Noordwijk
Grauwe Franjepoot	2	1	25 Juli 2014*	diverse telposten	2	4 September 1976*	diverse telposten

Soort	Jaartotaal	Dagrecord	Datum	Telpost	Dagrecord	Datum	Telpost
	2014	2014			t/m 2013		
Rosse Franjepoot	119	40	22 Oktober 2014	Westkapelle	15	7 Oktober 2011	Westkapelle
Middelste Jager	1072	281	22 Oktober 2014	Westkapelle	408	9 November 2007	Westkapelle
Kleine Jager	1196	35	21 September 2014	Westkapelle	389	16 September 1994	Scheveningen
Kleinste Jager	54	5	22 Oktober 2014	Westkapelle	40	24 September 2004	Westkapelle
Grote Jager	301	22	22 Oktober 2014	Westkapelle	363	7 Oktober 2011	Westkapelle
Zwartkopmeeuw	2431	176	19 Mei 2014	Breskens	224	10 April 2009	Breskens
Dwergmeeuw	125.092	8752	20 April 2014	Egmond aan Zee	33.218	1 Mei 2013	Camperduin
Vorkstaartmeeuw	23	2	21 Oktober 2014*	diverse telposten	16	12 Oktober 1997	Terschelling, Paal 18
Kokmeeuw	714.106	15.975	9 Maart 2014	Eemshaven - voorjaar	25.000	17 Juli 1988	De Vulkaan (Den Haag)
Stormmeeuw	242.197	6037	28 Maart 2014	Eemshaven - voorjaar	15.426	5 Augustus 1987	De Vulkaan (Den Haag)
Kleine Mantelmeeuw	188.093	2737	29 April 2014	Texel, Hoornderslag-Paal 9 #	19.862	25 Augustus 1988	De Vulkaan (Den Haag)
Zilvermeeuw	212.506	7045	20 December 2014	De Vulkaan (Den Haag)	22.565	10 September 1987	De Vulkaan (Den Haag)
Geelpootmeeuw	104	7	3 November 2014	Loozerheide (bij Weert)	14	22 Augustus 2007	Gebrande Kamp, Middelaar
Pontische Meeuw	106	4	2 Augustus 2014	Oelemars (Lossen)	8	3 Augustus 2008	Ketelbrug/Kamperhoek
Kleine Burgemeester	23	2	9 April 2014	Camperduin	3	6 Februari 2008	Katwijk - Savoy #
Grote Burgemeester	16	1	13 Januari 2014*	diverse telposten	5	6 Augustus 1976*	diverse telposten
Grote Mantelmeeuw	25.084	331	16 Februari 2014	Texel, Hoornderslag-Paal 9 #	4829	17 Oktober 1987	De Vulkaan (Den Haag)
Drieteenmeeuw	135.023	10.770	27 Januari 2014	De Vulkaan (Den Haag)	21.960	25 November 2007	Bloemendaal aan Zee
Lachstern	14	2	19 Mei 2014*	diverse telposten	8	13 Augustus 1977	Scheveningen
Reuzenstern	66	6	7 September 2014	Korte Waarden (Elburg)	17	25 Augustus 2013	Ketelbrug/Kamperhoek
Grote Stern	139.527	4937	25 Juli 2014	Camperduin	6836	11 Augustus 2013	Vlieland - Pad van Zes
Visdief	90.120	2631	23 April 2014	Camperduin	9602	3 September 1990	Scheveningen
Noordse Stern	8598	6539	7 Mei 2014	Camperduin	4834	4 Mei 1996	Camperduin
Noordse Stern/Visdief	50.012	2518	7 Mei 2014	Egmond aan Zee	13.585	30 April 1995	Scheveningen
Dwergstern	5579	308	22 April 2014	Camperduin	1235	11 Augustus 2005	Rottumeroog
Witwangstern	6	2	22 Mei 2014*	diverse telposten	18	21 Mei 2012	Engbertsdijkvenen
Zwarte Stern	2819	183	19 April 2014	Korte Waarden (Elburg)	3743	6 September 1988	Vijfhoek Diemen (zomeravonden)
Witvleugelstern	17	7	16 Mei 2014	Ruidhorn	172	17 Mei 2007	Ketelbrug/Kamperhoek

Soort	Jaartotaal	Dagrecord	Datum	Telpost	Dagrecord	Datum	Telpost
	2014	2014			t/m 2013		
Zeekoet	6790	1503	12 Februari 2014	Scheveningen	6189	19 Januari 2005	De Vulkaan (Den Haag)
Alk	253	24	17 Januari 2014	De Vulkaan (Den Haag)	366	19 Januari 2006	Scheveningen
Alk/Zeekoet	264.570	13.156	27 Januari 2014	De Vulkaan (Den Haag)	14.739	28 November 2012	Camperduin
Zwarte Zeekoet	2	1	8 Maart 2014*	diverse telposten	2	5 Oktober 1986	Camperduin
Kleine Alk	53	4	1 November 2014*	diverse telposten	3287	23 Oktober 2005	de Marlijn - Schiermonnikoog
Papegaaiduiker	32	3	30 December 2014	Camperduin	11	5 November 2004	Camperduin
Stadsduif	258	33	2 Augustus 2014	Camperduin	8	23 November 2013	Diemerpark
Holenduif	42.962	653	9 November 2014	Ketelbrug/Kamperhoek	1400	23 Oktober 2007	De Groote Peel
Houtduif	6.230.708	260.090	1 November 2014	Vlagheide, Schijndel	233.500	20 Oktober 2012	De Hamert
Turkse Tortel	1861	34	19 Mei 2014	Parnassia, Kennemerduinen	155	13 Oktober 2008	De Nolle (Vlissingen)
Zomertortel	148	12	19 Mei 2014	Breskens	689	15 Mei 1982	Breskens
Halsbandparkiet	1601	109	10 September 2014	De Vulkaan (Den Haag)	287	1 September 2005	Rijswijk (ZH)
Grote Alexanderparkiet	5	4	11 Oktober 2014	Amsterdam, binnenstad			
Koekoek	239	7	20 Mei 2014	Breskens	20	7 Mei 1981	Breskens
Ransuil	2	1	28 Mei 2014*	diverse telposten	2	10 Maart 1995*	diverse telposten
Velduil	153	11	12 November 2014	Eemshaven - najaar	15	23 Oktober 1988	De Vulkaan (Den Haag)
Gierzwaluw	73.409	6674	5 Mei 2014	Breskens	41.365	26 Mei 2012	Breskens
IJsvogel	70	3	4 Oktober 2014	Biezenburcht, Harderbroek	4	12 Oktober 2003*	diverse telposten
Bijeneter	13	5	16 Mei 2014	Breskens	9	21 Mei 2005	Ketelbrug/Kamperhoek
Hop	1	1	30 Maart 2014	Ketelbrug/Kamperhoek	1	11 Oktober 1982*	diverse telposten
Draaihals	10	1	21 April 2014*	diverse telposten	2	18 September 2008	Ketelbrug/Kamperhoek
Groene Specht	38	2	31 Maart 2014*	diverse telposten	6	17 Oktober 1999	Roezeberg (Ootmarsum)
Zwarte Specht	25	2	2 Augustus 2014	De Lemelerberg	4	25 Oktober 2010*	diverse telposten
Grote Bonte Specht	1946	23	23 September 2014	Berkheide (Katwijk)	33	23 September 2012	De Vulkaan (Den Haag)
Middelste Bonte Specht	1	1	4 Oktober 2014	Oelemars (Lossen)	1	21 September 2005*	diverse telposten
Kleine Bonte Specht	60	2	3 Oktober 2014	Hooge Weide, Lochem	3	18 September 2010	Vijfhoek Diemen
Kortteenleeuwerik	3	2	22 April 2014	Noordkaap	2	20 Mei 2012	Noordkaap
Kuifleeuwerik	2	1	5 April 2014*	diverse telposten	9	18 Oktober 1970	Parnassia, Kennemerduinen

Soort	Jaartotaal	Dagrecord	Datum	Telpost	Dagrecord	Datum	Telpost
	2014	2014			t/m 2013		
Boomleeuwerik	12.075	190	25 Oktober 2014	Hazewater (Amersfoort)	244	27 Oktober 2005	De Vulkaan (Den Haag)
Veldleeuwerik	680.013	6271	26 Oktober 2014	De Vulkaan (Den Haag)	55.000	18 Oktober 1992	De Vulkaan (Den Haag)
Strandleeuwerik	992	112	3 Februari 2014	Noordkaap	147	17 November 2013	Eemshaven - najaar
Oeverzwaluw	11.249	377	25 April 2014	Breskens	6416	7 Augustus 2011	Dordtse Biesbosch
Boerenzwaluw	461.365	8021	15 Mei 2014	Ruidhorn	30.981	10 Mei 1998	Breskens
Roodstuitzwaluw	7	3	5 Mei 2014	Breskens	3	4 Mei 2008	Breskens
Huiszwaluw	84.458	1530	29 Augustus 2014	Kwinteloijen (bij Veenendaal)	11.943	21 Mei 1990	Breskens
Grote Pieper	123	4	18 Oktober 2014	Parnassia, Kennemerduinen	18	2 Oktober 1994	De Vulkaan (Den Haag)
Duinpieper	160	6	4 September 2014	Loozerheide (bij Weert)	53	11 September 1992	De Nolle (Vlissingen)
Siberische Boompieper	15	2	4 Oktober 2014	IJmuiden aan Zee	3	14 Oktober 2013	Parnassia, Kennemerduinen
Boompieper	12.211	202	22 April 2014	Ruidhorn	927	22 April 1998	Breskens
Graspieper	1.347.338	67.910	22 April 2014	Noordkaap	381.290	15 April 2003	Breskens
Roodkeelpieper	60	2	18 September 2014*	diverse telposten	10	11 Mei 1998	Breskens
Waterpieper	863	24	1 November 2014	Vogelhut Saeftinghe	47	23 Februari 2003	Strabrechtse Heide
Oeverpieper	1389	51	29 Oktober 2014	Eemshaven - najaar	250	12 Oktober 1997	Westkapelle
gele kwikstaart spec.	19.464	1013	25 April 2014	Breskens	6836	22 April 1998	Breskens
Gele Kwikstaart	26.965	830	6 Mei 2014	Noordkaap	2381	8 Mei 2012	Noordkaap
Engelse Kwikstaart	173	20	25 April 2014	Breskens	45	2 Mei 2011	Breskens
Noordse Kwikstaart	1020	218	19 Mei 2014	Breskens	1905	8 Mei 2011	Ketelbrug/Kamperhoek
Citroenkwikstaart	2	1	18 Mei 2014*	diverse telposten	1	29 April 1991*	diverse telposten
Grote Gele Kwikstaart	4869	69	4 Oktober 2014	Afsluitdijk, Den Oever	168	30 September 2002	De Vulkaan (Den Haag)
witte kwikstaart spec.	16.705	691	9 Maart 2014	Breskens	3891	25 Maart 1999	Breskens
Witte Kwikstaart	65.999	2247	22 Maart 2014	Noordkaap	1196	25 Maart 2010	Eemshaven - voorjaar
Rouwkwikstaart	179	14	9 Maart 2014	Breskens	53	7 Maart 2001	Breskens
Pestvogel	21	8	9 Oktober 2014	Ketelbrug/Kamperhoek	146	14 November 2012	De Vulkaan (Den Haag)
Winterkoning	13	2	4 Oktober 2014	Lührs (Rotterdam-Noord)	8	24 Oktober 2004	Ottershagen, Lattrop
Heggenmus	13.958	215	29 September 2014	Aan de Majoor, Koningsbosch	502	19 Oktober 2012	Aan de Majoor, Koningsbosch
Roodborst	145	7	11 Oktober 2014	Vijfhoek Diemen	15	17 Oktober 1987	De Vulkaan (Den Haag)

Soort	Jaartotaal	Dagrecord	Datum	Telpost	Dagrecord	Datum	Telpost
	2014	2014			t/m 2013		
Nachtegaal	1	1	9 Mei 2014	Brobbelbies-Zuid (tussen Uden en Oss)	2	19 April 2009	De Vulkaan (Den Haag)
Blauwborst	6	1	13 Maart 2014*	diverse telposten	1	25 Maart 1998*	diverse telposten
Zwarte Roodstaart	160	8	3 Oktober 2014	AVL-terrein Eygelshoven	8	10 Oktober 2008	Aan de Majoor, Koningsbosch
Gekraagde Roodstaart	54	4	24 April 2014	Noordkaap	9	30 Augustus 1987	De Vulkaan (Den Haag)
Paapje	405	16	6 September 2014	Loozerheide (bij Weert)	94	10 Mei 1993	Breskens
Roodborsttapuit	338	18	1 Oktober 2014	Dwingelderveld	21	19 September 2000	de Drieberg, Ede
Tapuit	940	31	28 Augustus 2014	Parnassia, Kennemerduinen	600	7 September 2004	Westkapelle
Beflijster	1645	36	14 Oktober 2014	Leeuwarderbos	467	23 April 1989	De Vulkaan (Den Haag)
Merel	32.619	5009	27 Oktober 2014	De Vulkaan (Den Haag)	4689	1 November 2002	De Nolle (Vlissingen)
Kramsvogel	113.477	2922	31 Oktober 2014	Castelreesche Heide	80.000	2 November 1998	De Vulkaan (Den Haag)
Zanglijster	281.263	20.572	4 Oktober 2014	De Nolle (Vlissingen)	31.416	30 September 2003	De Nolle (Vlissingen)
Koperwiek	760.444	27.918	18 Oktober 2014	Ketelbrug/Kamperhoek	900.000	21 Oktober 1995	De Puinhoop (Katwijk)
Grote Lijster	19.188	254	13 Oktober 2014	Parnassia, Kennemerduinen	2438	12 Oktober 2003	De Vulkaan (Den Haag)
Cettis Zanger	1	1	6 September 2014	Vijfhoek Diemen	1	7 November 2010*	diverse telposten
Sprinkhaanzanger	2	1	23 Augustus 2014*	diverse telposten	2	23 Juli 2008	Dwingelderveld
Waterrietzanger	1	1	24 Augustus 2014	Oelemars (Losser)	1	14 September 2008	Hondsbosche
Rietzanger	1	1	21 April 2014	De Horde, Lopik	3	12 Augustus 1998	De Nek, Schellinkhout
Bosrietzanger	3	1	19 Mei 2014*	diverse telposten	3	19 Augustus 2012	Loozerheide (bij Weert)
Kleine Karekiet	13	2	28 September 2014	Dordtse Biesbosch	4	4 September 2004	IJmeerdijk, Almere
Grote Karekiet	1	1	21 April 2014	Lauwersmeer, Kustweg	1	19 Augustus 1998*	diverse telposten
Spotvogel	1	1	28 Augustus 2014	Springertduin, Ouddopr	4	11 Augustus 2012	De Hamert
Orpheusspotvogel	1	1	10 Juni 2014	Maarnsche Berg			
Sperwergrasmus	1	1	28 Augustus 2014	Parnassia, Kennemerduinen	1	2 Oktober 2007	De Vulkaan (Den Haag)
Braamsluiper	33	8	28 Augustus 2014	Parnassia, Kennemerduinen	9	30 Augustus 1987	De Vulkaan (Den Haag)
Grasmus	79	8	14 Augustus 2014	Loozerheide (bij Weert)	16	30 Augustus 1987	De Vulkaan (Den Haag)
Tuinfluitier	7	1	26 April 2014*	diverse telposten	8	2 September 2010	Westenschouwen
Zwartkop	299	13	28 Augustus 2014*	diverse telposten	123	24 September 2011	Springertduin, Ouddorp
Bladkoning	27	2	28 September 2014*	diverse telposten	2	13 Oktober 2008*	diverse telposten

Soort	Jaartotaal	Dagrecord	Datum	Telpost	Dagrecord	Datum	Telpost
	2014	2014			t/m 2013		
Fluiter	1	1	21 April 2014	Haarzuilens	1	30 augustus 1987*	diverse telposten
Tjiftjaf	2295	29	1 Oktober 2014	Dordtse Biesbosch	511	9 April 2013	Breskens
Fitis/Tjiftjaf	256	43	31 Augustus 2014	Dordtse Biesbosch	113	8 April 2013	Breskens
Fitis	129	5	29 Augustus 2014*	diverse telposten	18	11 April 2009	Breskens
Goudhaantje	1782	97	10 November 2014	De Vulkaan (Den Haag)	594	13 Oktober 2008	De Nolle (Vlissingen)
Vuurgoudhaantje	259	23	14 September 2014	Kwinteloijen (bij Veenendaal)	19	23 Oktober 2008	De Nolle (Vlissingen)
Grauwe Vliegenvanger	123	23	20 Mei 2014	Berkheide (Katwijk)	87	10 Mei 1993	Breskens
Kleine Vliegenvanger	1	1	24 Mei 2014	IJmuiden aan Zee	1	17 September 1984*	diverse telposten
Bonte Vliegenvanger	8	2	15 September 2014	De Vulkaan (Den Haag)	7	23 Augustus 2012	Brobbelbies-Zuid (tussen Uden en Oss)
Baardmannetje	1364	62	28 September 2014	Vijfhoek Diemen	321	4 Oktober 1984	Vijfhoek Diemen
Staartmees	2580	31	12 Oktober 2014	Westenschouwen	134	26 September 2003	Vijfhoek Diemen
Glanskop	12	2	6 Oktober 2014	Zuidveld, Sellingen (Gr.)	8	25 September 2005	Ottershagen, Lattrop
Matkop	34	2	23 Februari 2014*	diverse telposten	9	11 Oktober 2007	Dwingelderveld
Kuifmees	33	4	31 Mei 2014*	diverse telposten	21	31 Augustus 1999	de Drieberg, Ede
Zwarte Mees	913	36	9 Oktober 2014	Zuidveld, Sellingen (Gr.)	4508	28 September 1996	Vijfhoek Diemen
Pimpelmees	18.103	310	4 Oktober 2014	De Vulkaan (Den Haag)	6230	13 Oktober 2008	De Nolle (Vlissingen)
Azuurmees	1	1	19 April 2014	Brobbelbies-Zuid (tussen Uden en Oss)			
Koolmees	18.268	339	12 Oktober 2014	Westenschouwen	6109	18 Oktober 2012	Ketelbrug/Kamperhoek
Boomklever	54	4	27 September 2014*	diverse telposten	7	11 Oktober 2003	Viaduct Meierijbaan, Tilburg
Boomkruiper	29	3	12 Oktober 2014*	diverse telposten	5	2 November 2002	Landschotse Heide (Middelbeers)
Buidelmees	66	6	31 Oktober 2014	Langebosch, Wildervank	14	27 Augustus 2012	Engbertsdijkvenen
Wielewaal	90	4	19 Mei 2014*	diverse telposten	40	7 Mei 1994	Breskens
Grauwe Klauwier	2	1	26 Mei 2014*	diverse telposten	2	13 Mei 2008*	diverse telposten
Klapekster	72	2	1 Oktober 2014*	diverse telposten	6	19 Oktober 2013	De Hamert
Gaai	7417	87	28 September 2014	Ketelbrug/Kamperhoek	1178	26 September 2010	De Hamert
Ekster	1680	84	17 Oktober 2014	IJmeerdijk, Almere	77	23 September 2011	IJmeerdijk, Almere
Kauw	144.229	4426	19 Oktober 2014	Westenschouwen	16.736	18 Oktober 1993	De Nolle (Vlissingen)
Noordse Kauw	1	1	1 April 2014	Noordkaap	1	21 Oktober 2011*	diverse telposten

Soort	Jaartotaal	Dagrecord	Datum	Telpost	Dagrecord	Datum	Telpost
	2014	2014			t/m 2013		
Roek	14.445	786	28 Oktober 2014	Aan de Majoor, Koningsbosch	3932	3 November 1957	Parnassia, Kennemerduinen
Zwarte Kraai	18.726	402	22 April 2014	Ruidhorn	464	6 April 2009	Breskens
Bonte Kraai	22	2	1 Maart 2014*	diverse telposten	274	7 November 1953	Parnassia, Kennemerduinen
Raaf	186	8	18 Oktober 2014	de Drieberg, Ede	26	13 November 2007	Dieren
Spreeuw	7.763.843	138.813	26 Oktober 2014	De Vulkaan (Den Haag)	507.903	27 Oktober 2004	Laaxum (ZW-Friesland)
Roze Spreeuw	7	1	7 Juni 2014*	diverse telposten	3	29 Oktober 2008	Hondsbossche
Huismus	509	19	4 Oktober 2014	Ketelbrug/Kamperhoek	367	31 Juli 1992	De Nolle (Vlissingen)
Ringmus	36205	1329	11 Oktober 2014	Ketelbrug/Kamperhoek	3000	6 Oktober 1995	De Puinhoop (Katwijk)
Vink	5.392.219	152.567	11 Oktober 2014	De Vulkaan (Den Haag)	165.428	4 Oktober 2010	De Vulkaan (Den Haag)
Keep	105.934	9924	15 Maart 2014	De Hamert	17.426	25 Oktober 2011	Kwinteloijen (bij Veenendaal)
Europese Kanarie	159	5	30 Maart 2014	Breskens	18	2 April 2001	Breskens
Groenling	26.214	265	18 Oktober 2014	AVL-terrein Eygelshoven	1381	4 Oktober 2008	Korendijkse Slikken
Putter	15.366	141	6 Oktober 2014	Leeuwarderbos	383	22 April 1998	Breskens
Sijs	57.613	1183	11 Oktober 2014	De Vulkaan (Den Haag)	6721	14 Oktober 1993	Westkapelle
Kneu	153.926	1774	11 Oktober 2014	Bergen aan Zee	3538	29 Maart 2005	Breskens
Frater	1576	204	12 Januari 2014	Eemshaven - voorjaar	261	11 November 1986	De Vulkaan (Den Haag)
barmsijs spec	3109	126	9 Maart 2014	Patersgronden/Groote heide	3149	12 November 1986	De Vulkaan (Den Haag)
Grote Barmsijs	157	60	7 Februari 2014	Oelemars (Losser)	1026	14 November 2005	Hondsbossche
Kleine Barmsijs	316	26	30 Maart 2014	Eemshaven - voorjaar	99	5 November 2005	Zuidveld, Sellingen (Gr.)
Witstuitbarmsijs	2	1	30 Maart 2014*	diverse telposten	1	10 Maart 1996*	diverse telposten
Kruisbek	8008	93	19 Oktober 2014	Hazewater (Amersfoort)	1146	15 Juni 2005	De Vulkaan (Den Haag)
Grote Kruisbek	9	2	2 Oktober 2014*	diverse telposten	50	8 Oktober 2004	De Lemelerberg
Roodmus	5	1	20 Mei 2014*	diverse telposten	3	23 Augustus 1987	De Vulkaan (Den Haag)
Goudvink	2357	32	31 Oktober 2014	Dwingelderveld	105	4 November 2005	IJmeerdijk, Almere
Noordse (trompet) Goudvink	11	9	13 December 2014	De Vulkaan (Den Haag)	144	8 November 2005	De Vulkaan (Den Haag)
Appelvink	3846	86	28 September 2014	Kwinteloijen (bij Veenendaal)	113	27 Oktober 2005	De Vulkaan (Den Haag)
Ijsgors	431	21	30 Maart 2014	Ruidhorn	116	21 November 2010	Eemshaven - najaar
Sneeuwgors	1951	280	3 Februari 2014	Eemshaven - voorjaar	384	26 Februari 2011	Noordkaap

Soort	Jaartotaal	Dagrecord	Datum	Telpost	<i>Dagrecord</i>	<i>Datum</i>	<i>Telpost</i>
	2014	2014					
Geelgors	4150	59	30 Oktober 2014	Langebosch, Wildervank	113	15 November 2003	Zuidveld, Sellingen (Gr.)
Ortolaan	42	3	27 Augustus 2014	Maarnsche Berg	47	7 September 1992	De Nolle (Vlissingen)
Bosgors	1	1	4 Oktober 2014	De Puiinhoop, Katwijk	2	19 Oktober 1988*	diverse telposten
Dwerggors	8	1	27 September 2014*	diverse telposten	3	16 Oktober 2013	Westenschouwen
Rietgors	58.637	778	19 Oktober 2014	De Hamert	4771	12 Maart 1999	Breskens
Grauwe Gors	25	3	2 November 2014	De Hamert	17	10 Mei 1981	Breskens